



*Serviço Nacional de Aprendizagem Industrial*  
**PELO FUTURO DO TRABALHO**

# Notas Explicativas às Demonstrações Contábeis

SENAI – SERVIÇO NACIONAL DE APRENDIZAGEM INDUSTRIAL

Exercícios  
findos em 31 de dezembro de  
2023 e 2022

**SERVIÇO NACIONAL DE APRENDIZAGEM INDUSTRIAL - SENAI**  
**DEPARTAMENTO REGIONAL DE SANTA CATARINA**  
**Notas Explicativas às Demonstrações Contábeis**  
**Exercícios findos em 31 de dezembro de 2023 e 31 de dezembro de 2022**  
**(Em reais)**

**Nota 1 Contexto Operacional**

O SENAI - Serviço Nacional de Aprendizagem Industrial - Departamento Regional de Santa Catarina é uma entidade de direito privado, organizada e administrada pela Confederação Nacional da Indústria, nos termos do Decreto-Lei nº. 4048, de 22 de janeiro de 1942, que tem por objetivo realizar a aprendizagem industrial, assistir aos empregados na elaboração e execução de programas gerais de treinamento de pessoal, proporcionar aos trabalhadores cursos de formação profissional e de aperfeiçoamento, cooperar no desenvolvimento de pesquisas tecnológicas de interesse para a indústria, entre outros.

**Nota 2 Base de Preparação e Apresentação das Demonstrações Financeiras**

**2.1 Declaração de Conformidade**

As demonstrações contábeis do exercício de 2023 foram elaboradas com base nas práticas contábeis adotadas no Brasil, em observância às disposições contidas na Lei 4.320/64, Decreto-Lei nº 6.976/09 e Normas Brasileiras de Contabilidade (NBC TG 21 (R4), assim como, as Normas Brasileiras de Contabilidade Aplicadas ao Setor Público (NBC TSP 11).

A emissão das demonstrações contábeis foi aprovada pelo Diretor Regional Fabrizio Machado Pereira no dia 16 de janeiro de 2024 e compõem-se dos seguintes demonstrativos:

- Balanço Patrimonial – apresenta os saldos das contas patrimoniais na data de levantamento do balanço.
- Balanço Financeiro – demonstra os recursos obtidos e aplicados durante o exercício, com ênfase na variação das contas do disponível.
- Balanço Orçamentário – demonstra as despesas e receitas orçamentárias orçadas e realizadas no exercício.
- Demonstração do Fluxo de Caixa – elaborada pelo método indireto, demonstra a origem e aplicação dos recursos financeiros no exercício.
- Demonstração das Variações Patrimoniais – demonstra apuração do superávit do exercício.



- Demonstração das Mutações do Patrimônio Líquido – demonstra as variações ocorridas em todas as contas que compõem o patrimônio líquido no encerramento do exercício.
- Demonstrativo de Resultado Abrangente – apresenta as receitas, despesas e outras mutações que afetam o patrimônio líquido da entidade, em determinado período.

## 2.2 Base de Mensuração

As demonstrações financeiras foram elaboradas com base no custo histórico, exceto, determinados instrumentos financeiros mensurados pelos seus valores justos.

## 2.3 Moeda Funcional e Moeda de Apresentação

As demonstrações contábeis estão apresentadas em Real (R\$), que é a moeda funcional e de apresentação da entidade.

## 2.4 Uso de Estimativas e Julgamentos

A preparação das demonstrações contábeis de acordo com as práticas contábeis requer que a Administração faça estimativas e suposições, para determinar os montantes apresentados de certos ativos, passivos, receitas e despesas.

As principais estimativas são relacionadas com a determinação de taxas de depreciação do ativo imobilizado, provisão de perdas estimadas com créditos de liquidação duvidosa, provisões para desembolsos originados de processos judiciais. Os resultados reais das transações envolvendo essas estimativas podem divergir dos valores apresentados. A Administração da entidade revisa essas estimativas periodicamente.

## Nota 3 Principais Práticas Contábeis


As principais práticas contábeis que foram adotadas na elaboração das referidas demonstrações contábeis estão descritas a seguir:

### 3.1 Ativo Circulante e Não Circulante

Quando aplicável, é reduzido mediante constituição de perda ao valor recuperável.

### 3.2 Caixa e Equivalentes de Caixa

Estão representados pelos valores disponíveis em espécie, por depósitos bancários e aplicações financeiras de curto prazo, avaliadas ao custo de aquisição, acrescido dos rendimentos auferidos até a data do balanço patrimonial (em base pro rata temporis), e não excedem o valor de mercado.





### 3.3 Créditos a Receber

São registrados pelo valor nominal dos títulos representativos desses créditos e acrescidos das variações monetárias ou cambiais, quando contratados. A provisão para perdas no recebimento de créditos está constituída com base na análise de risco dos créditos, que considera a estatística de perdas do passado, sendo seu montante considerado suficiente para cobrir eventuais perdas.

### 3.4 Imobilizado

Está demonstrado ao custo de aquisição registrado no imobilizado. Os custos subsequentes são incluídos no valor contábil do ativo ou reconhecidos como um ativo separado, conforme apropriado, somente quando for provável que fluam benefícios econômicos futuros associados ao item e que o custo do item possa ser mensurado com segurança. O valor contábil de item substituído é baixado.

Depreciado pelo método linear com base na vida útil estimada dos bens e taxas anuais de depreciação fixadas por espécie, sobre o valor de aquisição do ativo.

A depreciação/amortização de um ativo imobilizado inicia a partir do 1º dia do mês subsequente a data que este está em uso, excluindo da base de cálculo o valor residual e o "impairment".

Com vistas a revisar e adequar a política contábil quanto ao valor residual, vida útil e "impairment" dos bens, realizou a contratação de empresa especializada para demonstrar os impactos sobre as peças contábeis, para comprovação do estudo foram entregues laudos, com a indicação de saldo residual; valor atual do patrimônio em uso, assim como calculado a vida útil remanescente para o referido patrimônio; valor recuperável estimado; e o custo atribuído que tem como finalidade utilização dos dados para avaliação gerencial do valor de mercado do patrimônio.

Para a determinação da vida útil, a contratada, utilizou as tabelas técnicas usuais em engenharia de avaliações, dentro dos diversos grupos de bens similares. Com isso, determinou a vida útil provável de um bem ou grupo de bens e, quando por meio dos custos analisados, constatou que o investimento realizado alcança o valor do bem em período superior a vida útil prevista, adotando a média entre as amostras analisadas como sendo a nova vida útil prevista para o grupo.

Para determinação do valor residual - o valor estimado que se obtém pela venda do ativo, após deduzir as despesas estimadas de venda, caso o ativo já tenha a idade e a condição esperadas para o fim de sua vida útil - foram adotados os índices da tabela do item 2.3.7 do "Manual de Contabilidade do Sistema CFC / CRCs (2009)".





O estudo foi realizado no exercício de 2022 e sua aplicabilidade a partir de jan/23 com a adoção de novas taxas de depreciação. Em 2023 foi realizado a revisão deste estudo, atualizando vida útil remanescente; valor recuperável estimado; e o custo atribuído. As taxas de depreciação seguem conforme abaixo: conforme abaixo:

<b>Espécies</b>	<b>Taxa</b>
Imóveis	1,49% a.a.
Benfeitorias em imóveis de terceiros e Instalações	10% a.a.
Mobiliário, Máquinas e Equipamentos e Equipamentos de Informática	5% a.a. - 10% a.a.
Instrumentos Musicais	10% a.a.
Equipamentos de Comunicação	6,67% a.a. - 10% a.a.
Veículos	6,67% a.a.

Os direitos de uso em arrendamento, são todos os arrendamentos em que a entidade atua como arrendatária. São reconhecidos no balanço na conta de ativo de direito de uso e contrapartida no passivo de arrendamento, exceto arrendamentos de curto prazo e de baixo valor, que são reconhecidos como despesa em uma base linear durante o prazo do arrendamento. O ativo de direito de uso é mensurado ao custo, deduzido da depreciação/amortização acumulada e perda por redução ao valor recuperável, ajustado para qualquer remensuração da obrigação de arrendamento. A depreciação/amortização é calculada com base na vida útil da espécie do bem ou pelo prazo do contrato. A obrigação de arrendamento é inicialmente mensurada ao valor presente das parcelas de arrendamento do contrato, atualizadas mensalmente pelos juros descontados e liquidados pelos pagamentos de arrendamentos realizados.


No SENAI foi aplicada uma taxa única à carteira de arrendamentos por apresentarem características similares, considerando o prazo de cinco anos, mesmo os contratos sendo renovados a cada ano, devido a permanência nos imóveis.

### 3.5 Provisões para Riscos

As provisões para riscos de perdas em causas cíveis, trabalhistas e fiscais, são reconhecidas para obrigações presentes (legal ou presumida), resultante de eventos passados, em que seja possível estimar os valores de forma confiável e cuja liquidação seja provável.

Na avaliação das causas para efeito de risco de perda provável, consideram-se as evidências disponíveis, a hierarquia das leis, as jurisprudências disponíveis, as decisões mais recentes nos tribunais e sua relevância no ordenamento jurídico, bem como, o julgamento dos advogados internos.

As provisões são revisadas semestralmente e ajustadas nas circunstâncias julgadas necessárias, em função de prazo de prescrição aplicável e exposições adicionais identificadas com base em novos assuntos ou decisões de tribunais.



A liquidação das transações envolvendo essas estimativas poderá resultar em valores significativamente divergentes dos registrados nas demonstrações contábeis, devido às imprecisões inerentes ao processo de sua determinação.

### 3.6 Passivo Circulante e Não Circulante

Estão demonstrados pelos valores conhecidos e calculáveis, acrescidos, quando aplicável, dos correspondentes encargos incorridos.

### 3.7 Ativo e Passivo Compensado

As rubricas constantes nos grupos dos ativos e passivos compensados são contas de controle relacionadas aos bens, direitos e obrigações relativas às operações realizadas pela entidade e que não afetam de imediato as contas patrimoniais.

### 3.8 Apuração do Resultado

As receitas e despesas são apuradas pelo regime de competência conforme estabelecido pelos Pressupostos Contábeis. Apresentam-se de acordo com o disposto na Lei nº 4.320/64, classificadas em receitas e despesas correntes, e receitas e despesas de capital, bem como apresentam às orientações dispostas pela ITG 2002 (R1).

Nas Receitas Correntes há o reconhecimento da receita de contribuição compulsória, a sustentabilidade ocorre, de forma significativa, pelo recebimento desse recurso por parte das indústrias. Essa contribuição ocorre de duas formas:

- **Contribuição Indireta** – a empresa recolhe a contribuição na rede bancária, via GPS/DARF, para a Administração Tributária Federal, que, posteriormente, é enviada ao Departamento Nacional do SENAI/SESI para, só então, ser repassada ao SENAI/SESI de cada estado.
- **Contribuição Direta** – a empresa recolhe a contribuição na rede bancária diretamente aos fundos do SENAI/SESI de seu estado (legalmente amparada pelo §2º do Art. 49 do Regulamento do Sesi, aprovado pelo Decreto nº 57.375/1965 e pelo §2º do Art. 139 da Instrução Normativa MPS/SRP no 03/2005). Essa é a modalidade de contribuição em que o Termo de Cooperação Técnica e Financeira se faz necessário.

A celebração do Termo de Cooperação Técnica e Financeira garante a retenção de 3,5% sobre a contribuição compulsória devida, possibilitando a realização de uma série de atividades por parte das empresas, no que diz respeito ao desenvolvimento profissional de seus trabalhadores através de ações em educação profissional e tecnológica.





Ao final de cada exercício cabe a empresa realizar a prestação de contas dos valores retidos declarando às ações realizadas em benefício de seus colaboradores.

Os Termos de Cooperação Técnica e Financeira (TCTF), totalizam 303 com arrecadação de R\$ 117,17 milhões. Destas 20 foram realizadas a conversão em 2023, representando estimativa adicional de arrecadação para o ano de 2024 de R\$ 1,78 milhões.

Relativo ao valor de retenção de 3,5% sobre a contribuição das empresas cooperadas, o valor disponibilizado foi de R\$ 4,67 milhões e deverá ter a Prestação de Contas realizada pelas empresas que firmaram o TCTF.

Para o processo de TCTF, foram realizadas 20 fiscalizações sobre a folha de pagamento das empresas que temos convênio, sendo que foi emitida 1 notificação no valor de R\$ 1,22 milhão.

### 3.9 Imunidade Tributária

Na condição de prestadora de serviços sociais autônomos, nos termos dos Artigos 11, 12 e 13 da Lei nº 2.613, de 23/09/55, e Artigo 150, Inciso III, Alínea "c" da CF/88, o SENAI-SC goza de imunidade tributária em relação aos impostos federais, estaduais e municipais.

No que se refere a Contribuição Social sobre o Lucro Líquido, a entidade não apura lucro, portanto, não está sujeita as regras da Lei nº 7.689/88, nos termos do Artigo 15, § 1º, da Lei nº 9.532/97 e Artigo 4º, inciso VI, da Instrução Normativa nº 1.234/2012.

Contribuições Previdenciárias: as contribuições previdenciárias patronais previstas no Artigo 22, incisos I, II e III, da Lei nº 8.212/91, a contribuição para o PIS não são recolhidas pela entidade em razão do previsto nos Artigos 12 e 13 da Lei nº 2.613/55. A impossibilidade de exigência dessas contribuições foi reconhecida judicialmente no processo nº 1035909-71.2021.4.01.3400, que transitou em julgado em 22/02/2023.

COFINS: Conforme inciso II do Artigo 46 do Decreto nº 4.524/2002, as entidades relacionadas no Artigo 9º, inseridos os serviços sociais autônomos, são isentas da COFINS com relação às receitas derivadas de suas atividades próprias.

### 3.10 Auditoria Independente

As demonstrações contábeis são auditadas mensalmente por auditorias independentes e seguem as práticas contábeis adotadas no Brasil, com base nas disposições contidas em Lei. A empresa responsável por auditar o exercício de 2023 é a Bazzaneze Auditores Independentes S/S – EPP, registro no CRC-PR nº 003942/O-6, CVM nº 5193, e o exercício de 2022 foi auditado pela VGA Auditores, registro no CRC-SC 618/O-2, CVM nº



368/9. Destaca-se que as referidas empresas não prestaram qualquer outro serviço correlato, conforme requerido pela Resolução CVM nº 23/21.

#### Nota 4 Balanço Patrimonial

O “**Balanço Patrimonial**” é um demonstrativo contábil destinado a evidenciar qualitativamente e quantitativamente, numa determinada data, a posição patrimonial e financeira da entidade sendo constituído pelo “**Ativo**”, “**Passivo**” e “**Patrimônio Social**”. Os valores apresentados a seguir estão em Reais (U.M), sendo as casas decimais suprimidas, o que poderá apresentar arredondamento nos valores das rubricas.

##### 4.1 Ativo

O “**Ativo**” compreende o “**Caixa e Equivalentes de Caixa**”, os “**Direitos**” e os “**Bens Tangíveis**” e “**Intangíveis**” adquiridos, formados, produzidos, recebidos, mantidos ou utilizados pela entidade, que seja portador ou represente um fluxo de benefícios, presente ou futuro, inerente à prestação de serviços.

Títulos	2023	2022	AV	AH
Ativo Circulante	294.078.768	202.389.970	43%	45%
Ativo Não Circulante	374.792.125	365.821.828	54%	2%
<b>Total do Ativo Real</b>	<b>668.870.892</b>	<b>568.211.798</b>	<b>97%</b>	<b>18%</b>
Ativo Compensado	19.067.500	18.922.760	3%	1%
<b>Total do Ativo</b>	<b>687.938.392</b>	<b>587.134.559</b>	<b>100%</b>	<b>17%</b>

##### 4.1.1 Ativo Circulante

Neste grupo classificam-se os ativos realizáveis até o término do exercício social seguinte sendo composto pelos subgrupos: “**Caixa e Equivalentes de Caixa**”, “**Créditos a Receber**”, “**Estoques**” e “**Despesas Antecipadas**”.

Títulos	2023	2022	AV	AH
Caixa e Equivalentes de Caixa	186.006.979	116.445.348	63%	60%
Créditos a Receber	101.580.983	80.688.476	35%	26%
Estoques	1.508.000	1.034.103	1%	46%
Despesas Antecipadas	4.982.806	4.222.043	2%	18%
<b>Total Ativo Circulante</b>	<b>294.078.768</b>	<b>202.389.970</b>	<b>100%</b>	<b>45%</b>

##### 4.1.1.1 Caixa e Equivalentes de Caixa

O subgrupo “**Caixa e Equivalentes de Caixa**” compreende os valores existentes em “**Caixa**” e “**Bancos**”, assim como as “**Aplicações Financeiras**”. As rubricas desse subgrupo possuem liquidez imediata.

As aplicações financeiras são registradas pelo valor original e mantidas por exigência legal (artigo 55, Caput do Regulamento aprovado pelo decreto nº





57.375, de 2 de dezembro de 1965), exclusivamente no Banco do Brasil e na Caixa Econômica Federal e incluem os rendimentos incorridos e apropriados até data das demonstrações contábeis. São representados por certificados de depósitos bancários (CDB's) e fundos de renda fixa (Atenas e CNI).

Do total dos recursos, 50% provêm de parcerias com conveniados para utilização em projetos específicos, depositados no Banco do Brasil. Esses recursos e seus rendimentos são creditados em contrapartida nas contas do passivo dos respectivos convênios.

Títulos	2023	2022	AV	AH
Caixa	105.192	123.379	0%	-15%
Bancos Conta Movimento	972.704	800.356	1%	22%
Aplicações Financeiras	92.626.484	51.718.666	50%	79%
Bancos Conta Convênios e Acordos	156.859	1.475.787	0%	-89%
Aplicações Convênios e Acordos	92.145.740	62.327.160	50%	48%
<b>Total Caixa e Equivalentes de Caixa</b>	<b>186.006.979</b>	<b>116.445.348</b>	<b>100%</b>	<b>60%</b>


#### 4.1.1.2 Créditos a Receber

O subgrupo “**Créditos a Receber**” contém valores decorrentes de transações usuais efetuadas pela entidade com terceiros, colaboradores e partes relacionadas.

Títulos	2023	2022	AV	AH
Clientes	43.736.176	32.627.822	43%	34%
(-) Provisão p/ Perdas no Rec. de Créditos	7.049.168	7.021.792	-7%	0%
Adiantamentos a Empregados	6.725.536	6.018.305	7%	12%
Adiantamentos Concedidos	13.685.210	11.567.687	13%	18%
Departamento Conta Movimento	39.715.106	31.521.347	39%	26%
Valores em Cobrança	6.104	8.304	0%	-26%
Receitas a Receber	1.068.195	1.169.182	1%	-9%
Sistema Indústria Conta Movimento	2.049.657	1.837.880	2%	12%
Convênios - Arrecadação Direta (CP)	531.163	725.403	1%	-27%
Convênios e Acordos	768.779	1.370.703	1%	-44%
Contas Correntes Ativas	342.664	861.453	0%	-60%
Impostos a Recuperar	1.562	2.184	0%	-28%
<b>Total Créditos a Receber</b>	<b>101.580.983</b>	<b>80.688.476</b>	<b>100%</b>	<b>26%</b>

a) “**Clientes**” – corresponde aos valores a receber de alunos e empresas pelas prestações de serviços, bem como de transações efetuadas pela entidade com terceiros.

- “**Direção Regional**” – justificada em sua maioria a queda, pelo recebimento de parcerias, em especial “**Projeto Indústria 4.0 – Produção de Soja**” e “**Projeto Automação Cana-de-Açúcar**”, no valor de R\$ 1,27 milhão, dentre outros.



Títulos	2023	2022	AV	AH
Títulos com vencimento futuro de serviços prestados parcelados	1.189.109	2.204.968	77%	-46%
Títulos vencidos nos últimos 12 meses	353.116	363.865	23%	-3%
Títulos vencidos a mais de 365 dias	352	474	0%	-26%
<b>Total da Conta Clientes DR</b>	<b>1.542.578</b>	<b>2.569.308</b>	<b>100%</b>	<b>-40%</b>

- **“Unidades do SENAI”** – considera sua redutora **“Faturamento para Entrega Futura”** que é composta pelo faturamento integral dos contratos firmados entre o SENAI-SC e seus clientes, cujos serviços ainda não foram prestados, mais o valor da rubrica **“Clientes Renegociação”** que se refere a títulos vencidos que foram renegociados e **“Clientes Estimativa”** relativo aos serviços executados cujo faturamento será realizado conforme estabelecido no contrato.

Na prestação de serviços Educacionais houve novo posicionamento, com o objetivo de oferecer formação cada vez mais conectada aos desafios da indústria, com foco também na empregabilidade. Os cursos que oferecem uma atualização rápida em determinada tecnologia foram os mais procurados pelos profissionais, proporcionando a ampliação de sua capacidade de manter ou buscar novas oportunidades de trabalho. A Educação Profissional apresenta crescimento nas receitas na ordem de R\$ 10,00 milhões 12%, passando de R\$ 81,10 milhões em 2022, para R\$ 91,30 milhões em 2023.

Na Educação Superior foram destaque a aplicação do modelo dual, com formação baseada em projetos aplicados dentro de empresas, e as cooperações internacionais. A Academia de Negócios também vem se tornando referência em educação executiva no país, apoiando a reinvenção e a transformação da indústria catarinense, com forte atuação nas frentes de transformação digital, finanças, sucessão e formação internacional de executivos. As receitas de serviços no Superior somaram R\$ 24,30 milhões em 2023, frente aos R\$ 19,70 milhões registrados em 2022, representando um crescimento de 23%.

Nos serviços prestados de Tecnologia & Inovação ao longo de 2023, os Institutos de Tecnologia e de Inovação de Santa Catarina consolidaram-se como desenvolvedores de produtos e processos inovadores, utilizando a abordagem sistêmica em processamento a laser, sistemas de manufatura dedicados e sistemas embarcados. Outros serviços relevantes foram os desenvolvidos para área de tecnologia com ampla rede de laboratórios de certificação acreditados e de soluções de produtividade para o setor industrial através de consultorias. No que tange a geração de receitas, os negócios Tecnologia e Inovação apresentaram incremento de R\$ 25,50 milhões em 2023, em relação à 2022.





com destaque para as Soluções em Inovação (P&D) e os Serviços Metroológicos.

Títulos	2023	2022	AV	AH
Títulos com vencimento futuro de serviços prestados parcelados	29.683.023	21.367.047	70%	39%
Títulos vencidos nos últimos 12 meses	10.195.607	6.839.675	24%	49%
Títulos vencidos a mais de 365 dias	2.314.967	1.851.791	5%	25%
<b>Total da Conta Unidades do SENAI</b>	<b>42.193.598</b>	<b>30.058.514</b>	<b>100%</b>	<b>40%</b>

Títulos	2023	2022	AV	AH
Direção Regional	1.542.578	2.569.308	4%	-40%
Unidades do Senai	68.294.352	48.875.349	156%	40%
Clientes Renegociação de CRE	2.024.257	1.785.471	5%	13%
Clientes Estimativa	268.632	-	1%	0%
(-) Faturamento Para Entrega Futura	28.393.642	20.602.307	-65%	38%
<b>Total Clientes</b>	<b>43.736.176</b>	<b>32.627.822</b>	<b>100%</b>	<b>34%</b>

- b) **“Provisão para Perdas no Recebimento de Créditos” (PPRC)** – foi efetuada no percentual de 100% dos títulos vencidos há mais de 365 dias (exercício 2022) e uma média histórica baseada nas perdas dos três últimos exercícios para o ano corrente.

Os valores de **“PPRC”** de 2023 correspondem a 67%, R\$ 4,72 milhões e do exercício de 2022 a 33%, R\$ 2,31 milhões do total da conta.

Em 2023 foram baixados contabilmente os títulos vencidos no exercício 2021 no valor de R\$ 2,56 milhões reconhecidos integralmente como despesa em 2022 e recuperados R\$ 0,49 milhão.

Títulos	2023	2022	AV	AH
(-) PPRC - Sede	15.989	238	0%	6625%
(-) PPRC - Unidades do Senai	7.033.179	7.021.554	100%	0%
<b>Total PPRC</b>	<b>7.049.168</b>	<b>7.021.792</b>	<b>100%</b>	<b>0%</b>

A entidade registrou em 2023, redução no percentual de inadimplência real relativa aos serviços prestados na ordem de 4%. Contribuíram para esse desempenho a implementação das seguintes iniciativas:

- Registro junto aos órgãos de proteção ao crédito para os clientes PJ – Pessoal Jurídica e PF – Pessoa Física – para os títulos em aberto a mais de 30 dias.
- Campanha de Recuperação de Créditos junto a CDL de Florianópolis, resultando em R\$ 1,78 milhão de valores renegociados.



Títulos	2023	2022	AH
Acordos de Confissão de Dívida Firmados	3.106.458	5.519.657	-44%
Valores Recuperados (Acordos Firmados no Exercício)	2.125.776	1.907.761	11%
Valores Recuperados (Acordos Firmados em Exercícios Anteriores)	495.044	537.714	-8%
Reflexos no Fluxo de Caixa	<u>2.620.820</u>	<u>2.445.475</u>	<u>7%</u>

- c) **“Adiantamentos a Empregados”** – aumento justificado na rubrica **“Adiantamentos de Férias”** pelos eventos relatados na nota 4.2.1.1 **Obrigações a Pagar**, letra “c”, rubrica **“Salários a Pagar”**.

Títulos	2023	2022	AV	AH
Adiantamentos de Salário	296.778	67.140	4%	342%
Cobrança Despesa Unimed Desligados	141.714	137.032	2%	3%
Adiantamentos de Férias	6.281.240	5.811.135	93%	8%
Cobrança Saldo Devedor em Rescisão	5.804	2.998	0%	94%
<b>Total Adiantamentos a Empregados</b>	<u>6.725.536</u>	<u>6.018.305</u>	<u>100%</u>	<u>12%</u>

- d) **“Adiantamentos Concedidos”** – composta pelas rubricas:

- **“Adiantamentos para Viagem”** – registra valores adiantados a colaboradores para ressarcimento de viagens a serviços, cuja compensação é realizada mediante prestação de contas. Os saldos mais relevantes decorrem de viagens realizadas para suprir as necessidades de negócios, tais como atendimento de módulos de processo (Cidade Empreendedora) e amostragens de emissões atmosféricas conforme estudo estabelecido, estando registrados em sua maioria para atender negócios de Tecnologia e Inovação com 42% e no **“SENAI-SC Direção Regional”** com 29%.
- **“Adiantamentos a Fornecedores”** – registra os valores adiantados a fornecedores, cuja baixa é realizada mediante a entrega do produto ou serviço. Os valores mais relevantes decorrem de adiantamentos para compras de equipamentos produzidos por fornecedores estrangeiros e nacionais.

Títulos	2023	2022	AV	AH
Adiantamentos para Viagem	65.836	54.160	0%	22%
Adiantamentos a Fornecedores	13.615.507	11.513.527	99%	18%
Adiantamentos para Despesas	3.867	-	0%	100%
<b>Total Adiantamentos Concedidos</b>	<u>13.685.210</u>	<u>11.567.687</u>	<u>100%</u>	<u>18%</u>

- e) **“Departamento Conta Movimento”** – refere-se às transações de recebimentos entre o SENAI-SC, o SENAI-DN e os Departamentos Regionais.

- **“PRONATEC – Programa Nacional de Acesso ao Ensino Técnico e Emprego”** – refere-se ao programa financiado pelo Governo Federal entre os exercícios de 2012 a 2017, que ofereceu cursos de educação profissional e tecnológica gratuitos à população.





Do direito a receber registrado na conta, foi recebido em 2023 R\$ 0,03 milhão e cancelado R\$ 0,66 milhão, após entendimentos do Departamento Nacional junto ao Ministério da Educação – MEC, encerrando assim as negociações.

- **“BNDES – SENAI-DN”** – registra o direito a receber relativo à participação do SENAI-DN 51% no empréstimo captado pelo SENAI-SC junto ao BNDES para aplicação em despesas de capital, objetivando a viabilização do programa **“Apoio à Competitividade da Indústria Brasileira”**. Esse registro está amparado pela Resolução nº. 515/2011 do Conselho Nacional do SENAI. O valor no Curto Prazo é de R\$ 5,58 milhões e no Longo Prazo de R\$ 22,99 milhões, constando no **subgrupo 4.1.2.1 “Realizável a Longo Prazo”**, letra **“e”**, rubrica **“BNDES – SENAI-DN”**. Convém esclarecer ainda que estes valores se anulam com os valores registrados no Passivo de Curto e Longo Prazo ver nota **4.2.1.1 “Obrigações a Pagar”**, letra **“g”**, rubrica **“BNDES – SENAI-DN”**.
- **“Serviços Prestados”** – em 2023 a carteira de serviços firmada com o Departamento Nacional no valor de R\$ 14,86 milhões, foi formalizada por Termos de Ajuste Administrativos, Termos de Adesão e Edital SENAI de Inovação. A partir de jul/23 padronizou-se nova metodologia para reconhecimento destes contratos de prestação de serviços, sendo escriturado integralmente o valor celebrado, cujos serviços ainda não foram prestados na totalidade.

Esses recursos transitam entre o Ativo e Passivo, condicionado às regras estabelecidas. O Ativo se realiza pelo recebimento bancário, seguindo as cláusulas financeiras firmadas e o Passivo mediante a prestação de serviços, com o reconhecimento da receita na Unidade Executora. Seguem as linhas de atuação realizadas pelo SENAI-SC:

- Projeto Escola Digital, contribuem nas ações do Programa SENAI de Padronização Educacional, desenvolvendo cursos de educação profissional e superior, para melhorar o preparo de mão de obra especializada para atendimento da Indústria. Os projetos que se destacam são: Desenvolvimento da ampliação da Rede de Mentoria Digital; e Jornada SENAI + Digital (assessoria).
- Projetos de Educação Superior, foram formalizados no exercício de 2023, dos quais se destaca a execução dos cursos de pós-graduação em Educação Digital, Mobilidade Elétrica e Energias Renováveis, MBR PRIORI - Programa Integrado de Reinvenção da Indústria e Digital Energy. Os TAAs destes cursos de pós-graduação somam R\$ 2,40 milhões em receita, e correspondem a 73% do montante do ensino superior pactuado neste ano com o Departamento Nacional.



- Projetos de Inovação e Tecnologia, com o objetivo de aumentar a produtividade e contribuir para garantir o futuro da indústria, o serviço de maior representatividade é Rota 2030 – Hands-On, que visa: fomentar a ampliação da produtividade da cadeia e do setor automotivo; desmistificar e aplicar os conceitos de Produtividade, Digitalização e Indústria 4.0 para a cadeia de valor do setor; aumentar a produtividade, em pelo menos 20%, em consultorias lean ou consultorias mistas de lean e digitalização; aumentar a produtividade, em pelo menos 10%, em consultorias de digitalização. E temos destaque no projeto Brasil+ (fase inicial) que possibilitará atender 3.500 atendimentos no período de 4 anos.
- Projeto de Soluções Digitais, desempenham um papel fundamental nas iniciativas do Departamento Nacional, especialmente no que diz respeito à incorporação de tecnologias inovadoras. Esses projetos têm como foco o desenvolvimento de Soluções Digitais voltadas para a Educação Profissional e Superior, bem como para a Análise de Dados, explorando de maneira significativa o potencial da Inteligência Artificial. Destaca-se os projetos: Tecnologias Educacionais Horas Técnicas e Horas Técnicas Sistemas Itinerários.

Termos de Ajuste Administrativo	Contrato Celebrado (A)	Recebido DN (B)	Serviço Prestado (C)	Ativo DN - Serviços Prestados (A-B)	Passivo DN - Serviços Prestados (A-C)
Desenvolvimento da ampliação da Rede de Mentoria Digital	468.258	-	468.258	468.258	-
Jornada SENAI + Digital (assessoria)	399.880	-	399.880	399.880	-
Desenvolvimento Trilha de Qualificação SENAI Play	225.800	-	225.800	225.800	-
INLEA (CISCO)	107.000	-	107.000	107.000	-
Escola Digital - TAA Diversos	399.877	92.500	355.610	307.377	44.267
<b>Projeto Escola Digital</b>	<b>1.600.815</b>	<b>92.500</b>	<b>1.556.548</b>	<b>1.508.315</b>	<b>44.267</b>
Pós-graduação em Mobilidade Elétrica e Energias Renováveis	2.000.000	-	200.000	2.000.000	1.800.000
FADEMA - Curso de capacitação profissional em Educação Digital (Pós-Graduação EaD)	1.606.500	819.045	1.507.329	787.455	99.171
Campanha Marketing dos cursos de graduação UniSENAI	480.000	-	240.000	480.000	240.000
Campanha UniSENAI Digital Graduação 2023/2	400.000	-	400.000	400.000	-
Educação Superior - TAA Diversos	429.199	-	257.300	429.199	171.900
<b>Projeto Educação Superior</b>	<b>4.915.699</b>	<b>819.045</b>	<b>2.604.629</b>	<b>4.096.654</b>	<b>2.311.071</b>
ROTA 2030 – FUNDEP	188.784	-	62.885	188.784	125.899
<b>Projeto Educação Profissional</b>	<b>188.784</b>	<b>-</b>	<b>62.885</b>	<b>188.784</b>	<b>125.899</b>
ROTA 2030 – HANDS-ON: Aprendendo Fazendo	1.560.000	-	975.000	1.560.000	585.000
Projeto OKA-TOX 100 HT Rosaura Piccoli	284.250	-	30.000	284.250	254.250
Ori Carbon	349.892	173.500	349.892	176.392	-
Protetor Bio Dermo Solar Vegano e Sustentável	297.110	150.000	297.110	147.110	-
Inovação e Tecnologia - Diversos	124.800	-	124.800	124.800	-
<b>Projeto de Inovação e Tecnologia</b>	<b>2.616.052</b>	<b>323.500</b>	<b>1.776.802</b>	<b>2.292.552</b>	<b>839.250</b>
Tecnologias Educacionais Horas Técnicas	3.325.000	1.075.750	1.407.575	2.249.250	1.917.425
Horas Técnicas Sistemas Itinerários	1.261.200	317.820	538.336	943.380	722.864
Projeto Data Lake	304.900	-	157.150	304.900	147.750
Desenvolvimentos SENAI Libras	258.300	152.397	152.397	105.903	105.903
Suporte e Manutenção de Aplicações Nacionais de Educação	393.600	328.000	393.600	65.600	-
<b>Projeto Soluções Digitais</b>	<b>5.543.000</b>	<b>1.873.967</b>	<b>2.649.058</b>	<b>3.669.033</b>	<b>2.893.942</b>
<b>TOTAL ATIVO / PASSIVO</b>	<b>14.864.350</b>	<b>3.109.012</b>	<b>8.649.922</b>	<b>11.755.338</b>	<b>6.214.429</b>

- “**Projetos e Convênios**” – referem-se a parcerias realizadas com o SENAI-DN para viabilização de projetos estratégicos e de editais de





inovação que visam o desenvolvimento das indústrias, por meio de novas tecnologias, produtos, processos e serviços.

Os projetos com saldo mais relevante em dez/23 decorrem da **“Implantação do Pacote (Aplicação) do Programa SENAI + DIGITAL”**; **“Ampliação e Modernização do SENAI Canoinhas”**; **“Modernização Tecnológica do Instituto Senai de Tecnologia Ambiental”** e **“RADAR - Reinvenção da Indústria de SC”** totalizando R\$ 2,28 milhões.

- **“AL - Avisos de Lançamentos”** – refere-se a despesas de viagens, despesas com cursos de graduação e idiomas (para ex-competidores das olimpíadas do conhecimento) dentre outros, que serão reembolsadas pelo SENAI-DN.
- **“Contribuições Compulsórias”** – refere-se aos valores da Arrecadação Indireta.

Títulos	2023	2022	AV	AH
Pronatec	-	631.771	0%	-100%
BNDES - SENAI DN	6.005.802	5.719.453	15%	5%
Serviços Prestados - DN	11.755.337	4.528.499	30%	160%
Projetos e Convênios - DN	2.928.602	5.398.861	7%	-46%
AL - Aviso de Lançamento DN	579.205	373.268	1%	55%
Contribuições Compulsórias	18.446.161	14.869.493	46%	24%
<b>Total Departamento Conta Movimento</b>	<b>39.715.106</b>	<b>31.521.347</b>	<b>100%</b>	<b>26%</b>

- f) **“Valores em Cobrança”** – registra valores de cheques de clientes devolvidos pelo sistema bancário e cheques pré-datados.

Títulos	2023	2022	AV	AH
Cheques Devolvidos	6.104	6.830	100%	-11%
Cheques em Trânsito (Pré)	-	1.474	0%	-100%
<b>Total Valores em Cobrança</b>	<b>6.104</b>	<b>8.304</b>	<b>100%</b>	<b>-26%</b>

- g) **“Receitas a Receber”** – contempla valores a receber decorrentes das prestações de serviços, cujos contratos encontram-se em regularização. Os valores mais relevantes referem-se aos provisionamentos de receita do projeto **“MA de Sobressalentes Metálicos”** R\$ 0,88 milhão, bem como, títulos da competência de 2024, cujas parcelas de vencimento futuro foram canceladas em 2023, R\$ 0,11 milhão.

Títulos	2023	2022	AV	AH
Receitas a Receber	1.068.195	1.169.182	100%	-9%
<b>Total Receitas a Receber</b>	<b>1.068.195</b>	<b>1.169.182</b>	<b>100%</b>	<b>-9%</b>



- h) “**Sistema Indústria - Conta Movimento**” – registra os valores das operações em comum realizadas entre o SENAI e as demais entidades do Sistema FIESC. Os valores mais relevantes decorrem do rateio das áreas compartilhadas e das despesas de locação de espaços físicos.

Títulos	2023	2022	AV	AH
Ciesc/Fiesc/Sesi/Iel	2.049.657	1.837.880	100%	12%
<b>Total Sistema Indústria Conta Movimento</b>	<b>2.049.657</b>	<b>1.837.880</b>	<b>100%</b>	<b>12%</b>

- i) “**Convênios e Acordos**” – o curto prazo contempla a rubrica “**Convênios de Arrecadação Direta**” que se refere a valores da receita de contribuição compulsória direta, cujos montantes foram parcelados pelas indústrias (em até 180 meses). Os valores no longo prazo estão registrados na nota 4.1.2.1 “**Realizável a Longo Prazo**”, letra “e”, rubrica “**Convênios de Arrecadação Direta (LP)**”, os saldos tanto no curto prazo, quanto no longo prazo, estão atualizados pela taxa SELIC.

Adicionalmente a rubrica “**Despesa por Conta de Projetos**” registra valores referentes aos projetos de inovação com a parceria de empresas que estão em uma cadeia produtiva com objetivos em comum.


Esses recursos transitam entre o Ativo e Passivo, conforme as especificações firmadas para os recursos repassados (antecipado ou postecipado).

Os saldos mais relevantes derivam para aplicação nos convênios: “**Rota 2030**”; “**Projeto Ferramentaria 4.0**” e “**Projeto Bravo**” representando 88% do valor.

Pelas regras do fomento, os recursos transferidos para cobrir as despesas operacionais e administrativas (DOA) e os custos indiretos (CI) é de livre definição e uso pela entidade, não havendo vínculo direto com os gastos para desenvolver o objeto da parceria, desta forma, a alocação de R\$ 9,80 milhões foi realizada na conta “**Outras Receitas Correntes**”, ver nota 5.1 “**Execução Orçamentária**”.

O valor de R\$ 0,05 milhão decorre da distribuição de bolsas de estudos.

Títulos	2023	2022	AV	AH
<b>Convênios - Arrecadação Direta (CP)</b>	<b>531.163</b>	<b>725.403</b>	<b>41%</b>	<b>-27%</b>
Arrecadação Direta	2.412.635	1.792.405	186%	35%
(-) PPRC - Arrecadação Direta	1.881.472	1.067.002	-145%	76%
<b>Convênios e Acordos (CP)</b>	<b>768.779</b>	<b>1.370.703</b>	<b>59%</b>	<b>-44%</b>
Despesas por conta de Projetos	719.981	1.280.113	55%	-44%
Bolsas de Estudo	48.798	90.590	4%	-46%
<b>Subtotal Curto Prazo</b>	<b>1.299.941</b>	<b>2.096.105</b>	<b>100%</b>	<b>-38%</b>
<b>Convênios - Arrecadação Direta (LP)</b>	<b>1.040.128</b>	<b>1.471.855</b>	<b>100%</b>	<b>-29%</b>
Arrecadação Direta	14.440.647	14.457.502	1388%	0%
(-) PPRC - Arrecadação Direta	13.400.519	12.985.647	-1288%	3%
<b>Subtotal Arrecadação Direta (CP) e (LP)</b>	<b>1.571.290</b>	<b>2.197.258</b>	<b>100%</b>	<b>-28%</b>
<b>Total Convênios e Acordos</b>	<b>2.340.069</b>	<b>3.567.961</b>	<b>100%</b>	<b>-34%</b>





- j) **“Contas Correntes Ativas”** – registra valores a receber de operações realizadas pelo SENAI e os direitos sobre débitos e restituições de terceiros e de colaboradores.
- **“Devedores Diversos”** – refere-se a valores a serem regularizados, conforme prazos estabelecidos na política do Sistema FIESC.
  - **“Cobrança de Multa e Juros de Mora”** – refere-se a valores a serem reembolsados por colaboradores ou classificados como despesas da entidade após encerramento de processo administrativo. Justifica-se a queda devido ao encerramento do Processo Administrativo 2645440 no valor de R\$ 0,04 milhão em dez/23.
  - **“Cobrança Unimed”** – a partir de 2023, o processo de cobrança das despesas médicas dos desligados, passou a ser registrado na conta **“Cobrança Saldo Devedor em Rescisão”**, justificando dessa forma a queda nessa rubrica.

Títulos	2023	2022	AV	AH
Devedores Diversos	1.628	37.445	0%	-96%
Cobrança Multa e Juros de Mora	6.964	49.431	2%	-86%
Cobrança Unimed	333.655	774.010	97%	-57%
Outras Contas Correntes Ativas	416	567	0%	-27%
<b>Total Contas Correntes Ativas</b>	<b>342.664</b>	<b>861.453</b>	<b>100%</b>	<b>-60%</b>

- k) **“Impostos a Recuperar”** – refere-se a impostos e contribuições retidos sobre faturas de serviços prestados a terceiros para posterior pedido de ressarcimento aos órgãos competentes. Justifica-se a queda pelo indeferimento do processo nº E022085/2017, junto a Prefeitura de Florianópolis.

Títulos	2023	2022	AV	AH
Outros Impostos a Recuperar	1.562	2.184	100%	-28%
<b>Total Impostos a Recuperar</b>	<b>1.562</b>	<b>2.184</b>	<b>100%</b>	<b>-28%</b>

#### 4.1.1.3 Estoques

O subgrupo **“Estoques”** é composto pelas contas:

- a) **“Estoque p/ Consumo Unidades Operacionais”** – distribuído em cinco regionais, é constituído de material químico, limpeza, expediente e material didático.
- b) **“Estoque p/ Consumo Centro de Distribuição”** – constituído de material de expediente, limpeza e EPI, destinado ao uso e consumo das unidades administrativas do SENAI.



Os estoques são avaliados pelo custo médio de aquisição. O inventário ocorre anualmente sendo realizada a conferência física do estoque quando necessário.

A baixa de itens do estoque, vencidos, danificados ou estragados é realizada tempestivamente mediante autorização do superior imediato da área.

Títulos	2023	2022	AV	AH
Estoque p/ Consumo Unid. Operacionais	772.192	802.719	51%	-4%
Estoque p/Consumo Centro de Distribuição	735.808	231.383	49%	218%
<b>Total Estoques</b>	<b>1.508.000</b>	<b>1.034.103</b>	<b>100%</b>	<b>46%</b>

#### 4.1.1.4 Despesas Antecipadas

O subgrupo “**Despesas Antecipadas**” refere-se a despesas não reconhecidas no exercício, que correspondem ao montante do período seguinte.

- “**Despesas a Apropriar**” – as despesas são apropriadas/amortizadas mensalmente de acordo com o regime de competência. O aumento provém principalmente da contratação de serviços de manutenção e desenvolvimento de software, de redes e seguro de bens móveis e imóveis.

Títulos	2023	2022	AV	AH
Aquisição de Licenças de Uso Software	3.094.988	3.471.554	62%	-11%
Serviços de Manutenção e Desenv. de Software	917.125	510.906	18%	80%
Serviços de Manutenção de Redes	416.345	-	8%	100%
Seguro de Bens Móveis e Imóveis	349.304	49.627	7%	604%
Taxa de Coleta de Lixo	91.975	78.241	2%	18%
Seguro de Veículos	66.631	38.770	1%	72%
Serviços Técnicos Especializados	37.678	-	1%	100%
Alvará de Licenças	5.744	24.241	0%	-76%
Seguro de Responsabilidade Civil	2.145	1.901	0%	13%
Taxa de Licenciamento de Veículos	673	3.078	0%	-78%
Taxas Administrativas	198	36.226	0%	-99%
Assessoria e Consultoria	-	7.500	0%	-100%
<b>Total Despesas a Apropriar</b>	<b>4.982.806</b>	<b>4.222.043</b>	<b>100%</b>	<b>18%</b>

Os títulos de prêmios de seguros foram contratados com bases técnicas e são considerados suficientes para a cobertura de eventuais perdas decorrentes de sinistros envolvendo os bens, interesses e responsabilidade da entidade, conforme demonstrado a seguir:

Seguros	2023		2022		AV		AH	
	Importância Segurada	Prêmio de Seguro	Importância Segurada	Prêmio de Seguro	Importância Segurada	Prêmio de Seguro	Importância Segurada	Prêmio de Seguro
Bens Móveis e Imóveis	943.015.316	464.892	285.015.443	178.508	93%	81%	231%	160%
Veículos	64.350.000	99.520	72.930.000	63.990	6%	17%	-12%	56%
Responsabilidade Civil	4.600.428	10.823	4.590.548	11.597	0%	2%	0%	-7%
<b>Total</b>	<b>1.011.965.744</b>	<b>575.235</b>	<b>362.535.991</b>	<b>254.095</b>	<b>100%</b>	<b>100%</b>	<b>179%</b>	<b>126%</b>





**Bens Móveis e Imóveis** – Com sua vigência de 07/09/23 a 06/09/24, o contrato vem sendo renovado com o fornecedor desde 2018, sem atualização dos valores de edificação e máquinas e equipamentos. Em 2023, foi lançado um novo edital, onde revisou-se esses valores: edificação baseado no estudo do impairment e máquinas e equipamentos baseado nos ativos imobilizados registrados no ERP, justificando assim o aumento no valor relativo à importância segurada, bem como, do prêmio de seguro.

**Veículos** – Com sua vigência de 02/09/23 a 01/09/24, abrange os veículos utilizados para a demanda dos colaboradores com cobertura somente de terceiros. Em 2023 ocorreu a troca de seguradora. Desde 2021 a entidade vem realizando a renovação da sua frota de veículos. Em 2022 estavam cobertos 221 veículos, sendo que atualmente a apólice compreende 195 veículos segurados (não estão contemplados os reboques e os veículos destinados a leilão), refletindo na queda da importância segurada. O valor do prêmio de seguro manteve-se pela concessão de desconto no momento da renovação, que é calculado proporcionalmente aos sinistros ocorridos no período.

**Responsabilidade Civil** – Com sua vigência de 01/04/23 a 01/04/24, abrange os Diretores e Gerentes da entidade, sendo que a importância segurada não apresentou variação no período, pois permaneceu com o mesmo número de segurados, entretanto, o prêmio de seguro apresentou redução justificada pela negociação.

#### 4.1.2 Ativo Não Circulante

Neste grupo classificam-se os ativos “**Realizáveis a Longo Prazo**” (vincendos após o fim do exercício social seguinte), compostos pelos subgrupos: “**Realizável a Longo Prazo**”, “**Imobilizado**” e “**Intangível**”.

Títulos	2023	2022	AV	AH
Realizável a Longo Prazo	35.175.572	85.018.756	9%	-59%
Imobilizado	339.470.845	280.433.272	91%	21%
Intangível	145.708	369.799	0%	-61%
<b>Total Ativo Não Circulante</b>	<b>374.792.125</b>	<b>365.821.828</b>	<b>100%</b>	<b>2%</b>

##### 4.1.2.1 Realizável a Longo Prazo

O subgrupo “**Realizável a Longo Prazo**” está composto pelas seguintes contas:

- a) “**Clientes Renegociação de CRE**” – refere-se ao “**Termo de Emissão de Debêntures**” nº. 0.0001/0.0679, resgatável em 31/05/28, sem garantias, sendo sua remuneração anual corrigida à taxa equivalente a



1,5% + TJPL incidente sobre o valor nominal no exercício de 2016. Essa transação decorreu de renegociação de dívida.

- b) **“Aportes Fundo de Reserva Financeira”** – registra aportes financeiros realizados no período de 2012 a 2023 ao Departamento Nacional, para compor o **“Fundo de Reserva Financeira”**, constituído com base na Resolução nº 131 de 28/03/1985 e atualizado conforme Resolução SENAI-DN nº. 524/2012, que aprovou sua criação, bem como seu regulamento. A finalidade do fundo é atender às solicitações dos Departamentos Regionais, no tocante a suprimento de recursos financeiros para implantação de projetos específicos relacionados, preferencialmente, a processos de reorganização administrativa, a melhorias nos processos de gestão ou a ações alinhadas à estratégia do Departamento Nacional.
- c) **“Depósitos p/ Recursos Judiciais”** – ver nota 4.2.2.1 **“Exigível a Longo Prazo”**, letra **“c”**, rubrica **“Provisão para Riscos”**.
- d) **“Caução sobre Contratos”** – a entidade possui também R\$ 0,29 milhão em depósitos para garantia de contratos de compra de energia e R\$ 0,18 milhão referente garantia no desenvolvimento do Projeto **“Manufatura Aditiva de Sobressalentes Metálicos para Uso no Setor Elétrico”**.
- e) **“Receitas a Receber”** – contempla as rubricas **“Clientes – Arrecadação Direta”** item comentado no subgrupo 4.1.1.2 **“Créditos a Receber”**, letra **“i”**, rubrica **“Convênios de Arrecadação Direta”** e letra **“e”**, rubrica **“BNDES – SENAI-DN”**. Queda justificada pelas transferências de valores para o curto prazo em decorrência das amortizações.

Títulos	2023	2022	AV	AH
Clientes Renegociação de CRE	20.875	19.301	0%	8%
Aportes Fundo de Reserva Financeira	152.193	124.702	0%	22%
Depósitos p/ Recursos Judiciais	10.485.864	55.656.711	30%	-81%
Caução sobre Contratos	475.121	475.121	1%	0%
Receitas a Receber	24.037.870	28.742.921	68%	-16%
Outros Créditos e Valores	3.648	-	0%	100%
<b>Total Realizável a Longo Prazo</b>	<b>35.175.572</b>	<b>85.018.756</b>	<b>100%</b>	<b>-59%</b>

#### 4.1.2.2 Imobilizado

No subgrupo **“Imobilizado”** são registrados os bens e direitos de natureza permanente que serão utilizados para manutenção das atividades normais da entidade. Caracterizam-se por se apresentarem na forma tangível (bens corpóreos) e classificam-se em **“Bens Móveis”** e **“Bens Imóveis”**. Contempla ainda os lançamentos dos direitos de uso sobre imóveis arrendados de terceiros, em atendimento a norma do Conselho Federal de





Contabilidade nº. NBC TG 06 (R3) – Operações com Arrendamento Mercantil, de 1º. de janeiro de 2019 ver nota: **3.4 “Imobilizado”**.

Em **“Prédios”** foi realizada baixa por substituição de partes da edificação: esquadrias na Sede e telhado em Concórdia, com residual de R\$ 0,59 milhão.

Na rubrica **“Construção em Andamento”**, foram aplicados R\$ 17,50 milhões. Os projetos contemplam a ampliação e revitalização das Unidades de Educação Profissional, sendo os investimentos mais relevantes: SENAI Canoinhas, R\$ 4,05 milhões, SENAI Pinhalzinho R\$ 3,75 milhões, SENAI Brusque R\$ 3,72 milhões e SENAI Mafra R\$1,96 milhões. Alguns dos projetos possuem parceria com o Departamento Nacional para atuação nas modalidades de Cursos Formação Inicial e Continuada, Cursos Técnicos e Aprendizagem Industrial, proporcionando ambientes técnicos, tecnológicos e institucionais adequados a sua missão de ampliar a competitividade da indústria.

Na rubrica **“Benfeitoria em imóveis de terceiros”** foram aplicados R\$ 0,75 milhão na reforma e adequação do laboratório do SENAI Palhoça.

Na rubrica **“Instalações”**, foram realizadas adequações focadas na revitalização predial, modernização de infraestruturas do prédio Sede do Sistema FIESC para melhor atender os conselheiros e industriais catarinenses no valor de R\$ 4,42 milhões e em São Miguel do Oeste no valor de R\$ 2,22 milhões referente a modernização para atuação das modalidades dos cursos de formação inicial e continuada, cursos técnicos e aprendizagem industrial.

Foram aplicados R\$ 6,91 milhões na aquisição de 77 novos veículos (frota 262 unidades) e realizado processo de licitação para alienação de 24 veículos via leilão público, perfazendo uma receita líquida de R\$ 0,65 milhão.

Nas rubricas **“Máquinas e Equipamentos em Geral”** e **“Equipamentos de Informática”**, foram investidos R\$ 37,77 milhões para melhoria da infraestrutura educacional, proporcionando ambientes técnicos, tecnológicos e institucionais adequados para o enfrentamento dos desafios atuais e futuros da educação profissional. A modernização das Unidades do SENAI-SC, tem como objetivo a ampliação do *market share* nas regiões, bem como a consolidação da oferta da jornada da educação profissional (Aprendizagem Industrial, Cursos Técnicos e Cursos FIC). A missão do SENAI-SC é a de ampliar a competitividade da indústria.

Referente às baixas, do residual total de R\$ 0,28 milhão, 37% referem-se à descarte e 19% referente a processo administrativo (identificado em inventário).

Na rubrica **“Desenvolvimento de Software”** foram aplicados R\$ 0,80 milhão, na atualização do SGN (Sistema de Gestão de Negócio) para



---

utilizar tecnologias mais recentes, como Java, JSF e a adoção de Docker, traz benefícios diretos.

O quadro a seguir apresenta a movimentação do imobilizado, no período de dez/22 a dez/23.

A handwritten signature in blue ink, consisting of a large, stylized initial 'S' followed by a smaller signature.





Síntese de Movimentação do Ativo Imobilizado

Rubrica	Saldo Imobilizado Líquido 2022	Aquisição	Depreciação do Período	Transferência entre Contas	Depreciação Transferida	Baixa	Depreciação Baixada	Impairment	Saldo Imobilizado Líquido 2023	AV	AH
<b>Bens Imóveis</b>											
Terrenos	23.684.600	-	-	-	-	-	-	-	23.684.600	3%	0%
Prédio	88.993.380	-	1.142.488	586.585	-	586.585	88.828	-	87.939.720	26%	-1%
Construção em Andamento	1.320.466	17.501.328	-	389.020	94.802	-	-	-	18.116.212	6%	1348%
Beneficiários em Imóveis de Terceiros	13.122.645	749.041	1.000.618	-	-	-	-	-	12.871.068	4%	-2%
Direito de Uso sobre Imóveis Arrendados	7.223.729	15.718.036	1.787.148	-	-	15.253.460	256.133	-	7.688.304	2%	6%
Instalações	29.248.399	10.678.166	5.128.056	-1.045.295,28	-95.664,04	15.280	15.280	-	33.848.878	10%	16%
<b>Total Bens Imóveis</b>	<b>169.593.219</b>	<b>44.646.571</b>	<b>9.038.310</b>	<b>-69.690</b>	<b>-1.062</b>	<b>15.855.325</b>	<b>362.241</b>	<b>0</b>	<b>191.148.784</b>	<b>56%</b>	<b>-153%</b>
<b>Bens Móveis</b>											
Mobiliário em Geral	7.557.102	719.517	501.775	7.401	-	286.540	266.171	4.539	7.757.338	2%	3%
Máquinas e Equipamentos em Geral	60.688.529	26.126.452	4.114.737	4.032.712	329.777	4.036.937	3.885.201	41.588	86.189.855	25%	42%
Equipamentos de Comunicação	127.162	11.580	11.584	-	-	3.124	2.821	-	126.885	0%	0%
Equipamentos de Informática	39.095.852	11.642.803	3.654.271	-3.517.024	-306.210	7.338.062	7.248.712	9.535	43.774.686	13%	12%
Veículos	2.375.792	6.911.640	318.932	-	-	1.079.878	1.079.878	-	8.968.500	3%	277%
Equipamento Obras de Engenharia	573.924	-	-	-5.786	-	-	-	-	568.137	0%	-1%
Outros Bens Móveis	-	375.223	29.992	-366.704	-22.504,00	-	-	-	1.031	0%	100%
Outros Bens Móveis - Incorporação	-	133.159	-	-80.909	-	-	-	-	52.250	0%	100%
<b>Total Bens Móveis</b>	<b>110.418.359</b>	<b>45.920.375</b>	<b>8.631.290</b>	<b>69.690</b>	<b>1.062</b>	<b>12.744.541</b>	<b>12.462.784</b>	<b>55.681</b>	<b>147.438.653</b>	<b>43%</b>	<b>-282%</b>
<b>Imobilizado em Andamento</b>											
Desenvolvimento de Software	-	797.772	-	-	-	-	-	-	797.772	0%	100%
Montagem de Bens Móveis*	421.694	2.995.189	-	-	-	3.331.246	-	-	85.636	0%	-80%
<b>Total Imobilizado em Andamento</b>	<b>421.694</b>	<b>3.792.961</b>	<b>-</b>	<b>-</b>	<b>-</b>	<b>3.331.246</b>	<b>-</b>	<b>-</b>	<b>883.408</b>	<b>0%</b>	<b>109%</b>
<b>Total Imobilizado</b>	<b>280.433.272</b>	<b>94.359.907</b>	<b>17.669.600</b>	<b>0</b>	<b>0</b>	<b>31.931.113</b>	<b>12.825.025</b>	<b>55.681</b>	<b>339.470.845</b>	<b>100%</b>	<b>21%</b>

[\*] Ver nota 4.2.11 "Obrigações a Pagar", letra "d", conta "Provisões", rubrica "Outras Provisões"

Síntese de Movimentação do Ativo Intangível

Rubrica	Saldo Intangível Líquido 2022	Aquisição	(-) Amortização do Período	Transferência entre Contas	Amortização Transferida	Baixa	Amortização Baixada	Saldo Intangível Líquido 2023	AH
<b>Intangível</b>									
Direitos de Uso de Softwares - Patrimônio	369.799	-	224.091	-	-	-	-	145.708	-61%
<b>Total Intangível</b>	<b>369.799</b>	<b>0</b>	<b>224.091</b>	<b>0</b>	<b>0</b>	<b>0</b>	<b>0</b>	<b>145.708</b>	<b>-61%</b>

Em atendimento à “Lei 6.404/76”, alterada pela “Lei 11.638/04”, no que se refere a “Redução ao Valor Recuperável de Ativos”, a entidade procedeu no exercício de 2022 com a contratação de empresa qualificada, ao teste de *impairment*, de seu ativo imobilizado. Em 2023 foi realizada a revisão do estudo de 2022 e de acordo com a análise, após avaliações pelo valor de mercado dos bens móveis solicitados, foram identificados, em sua maioria, valores de realização do ativo maiores que o seu valor contábil

Adicionalmente consta no parecer itens de saldo residual contábil zerado, que serão mantidos como estão, sendo desnecessário a revisão da vida útil. O saldo residual e o *impairment* também serão desconsiderados para estes itens. Para os itens com saldo contábil será atualizada a vida útil com base no seu valor contábil, e informado no controle patrimonial o saldo residual e o *impairment* em jan/24. Na tabela a seguir demonstra-se o custo atribuído e o *impairment* resultante do estudo.

Rubrica	Síntese Valor Contábil X Custo Atribuído X Valor Recuperável					
	Valor Contábil em 08/2023	Valor Contábil em 12/2023	Valor de Avaliação	Custo Atribuído 2024	Impairment 2024	Impairment 2024 Reversão
<b>Bens Imóveis</b>						
Terrenos	29.684.600	29.684.600	117.362.400	87.677.799	-	-
Prédio + Instalações	122.018.154	121.788.599	510.213.038	388.424.439	-	-
Construção em Andamento	8.585.324	19.116.212	19.116.212	-	-	-
Benfeitorias em Imóveis de Terceiros	13.215.666	12.871.068	12.871.068	-	-	-
Direito de Uso sobre Imóveis Arrendados	6.658.342	7.688.304	7.688.304	-	-	-
<b>Total Bens Imóveis</b>	<b>180.162.086</b>	<b>191.148.784</b>	<b>667.251.023</b>	<b>476.102.239</b>	<b>0</b>	<b>0</b>
<b>Bens Móveis</b>						
Mobiliário em Geral	7.738.102	7.757.338	17.157.030	9.414.152	15.687	1.228
Máquinas e Equipamentos em Geral	66.830.410	86.189.855	207.883.289	121.682.116	12.671	23.990
Equipamentos de Comunicação	119.232	126.855	162.960	36.105	-	-
Equipamentos de Informática	37.146.796	43.774.686	71.140.697	27.368.597	4.249	1.663
Veículos	6.509.871	8.968.500	9.626.463	657.962	-	-
Equipamento Obras de Engenharia	573.924	568.137	568.137	-	-	-
Outros Bens Móveis	293.091	1.031	1.031	-	-	-
Outros Bens Móveis - Incorporação	-	52.250	52.250	-	-	-
<b>Total Bens Móveis</b>	<b>119.211.425</b>	<b>147.438.653</b>	<b>306.591.858</b>	<b>159.158.932</b>	<b>32.608</b>	<b>26.880</b>
<b>Imobilizado em Andamento</b>						
Desenvolvimento de Software	-	797.772	797.772	-	-	-
Montagem de Bens Móveis	536.656	85.636	85.636	-	-	-
<b>Total Imobilizado em Andamento</b>	<b>536.656</b>	<b>883.408</b>	<b>883.408</b>	<b>0</b>	<b>0</b>	<b>0</b>
<b>Total Imobilizado</b>	<b>299.910.167</b>	<b>339.470.845</b>	<b>974.726.289</b>	<b>635.261.171</b>	<b>32.608</b>	<b>26.880</b>

**“Arrendamento Mercantil”** – registra os contratos de arrendamento que transferem o direito de usar o ativo por um período (projeção realizada para cinco anos, 2024 a 2028) em troca de contraprestação, transferindo substancialmente os riscos e benefícios do arrendador para o arrendatário, ver nota 3.4 **“Imobilizado”**.

Em dez/23 a entidade realizou a projeção referente a 15 contratos de locação, totalizando o valor de R\$ 7,68 milhões. Em 2023 foi assumido como despesa de depreciação sobre imóveis arrendados o valor de R\$ 1,38 milhão.





Títulos	2023	2022	AV	AH
Ativo Arrendamento Mercantil	7.688.304	7.223.729	100%	6%
<b>Subtotal Arrendamento no Ativo</b>	<b>7.688.304</b>	<b>7.223.729</b>	<b>100%</b>	<b>6%</b>
Passivo Arrendamento Mercantil - CP	1.634.126	1.739.591	21%	-6%
(-) Juros sobre Arrendamento Mercantil CP	96.465	294.845	1%	-67%
Passivo Arrendamento Mercantil - LP	6.536.505	6.958.365	85%	-6%
(-) Juros sobre Arrendamento Mercantil LP	385.862	1.179.381	5%	-67%
<b>Subtotal Arrendamento no Passivo</b>	<b>7.688.304</b>	<b>7.223.729</b>	<b>100%</b>	<b>6%</b>

O índice de participação do “**Imobilizado**” em relação ao “**Patrimônio Líquido**” e ao “**Ativo Total**” estão assim representados:

Participação do Ativo Imobilizado	2023	2022
Em relação ao Patrimônio Líquido	95%	112%
Em relação ao Ativo Total	51%	49%

#### 4.1.2.3 Intangível

O subgrupo “**Intangível**” registra os “**Direitos de Uso/Gastos**” com o desenvolvimento e implantação de softwares. A amortização ocorre a uma taxa de 20% a.a. está comentado na nota 4.1.2.2 “**Ativo Imobilizado**”, quadro “**Síntese da Movimentação do Ativo Intangível**”.

#### 4.1.3 Ativo e Passivo Compensados

Os grupos, “**Ativo e Passivo Compensados**” tem como função principal o controle sobre “**Bens**”, “**Direitos**”, “**Obrigações**” e “**Situações**” que de imediato não afetam o patrimônio da entidade, mas que futuramente poderão vir a afetá-lo.

Títulos	2023	2022	AV	AH
Serviços Contratados	130.702	44.649	1%	193%
Garantias Diversas	12.016.947	12.016.947	63%	0%
Bens com Cláusulas de Restrição	5.399.306	5.399.306	28%	0%
Comodato de Bens	1.520.545	1.461.859	8%	4%
<b>Total do Ativo/Passivo Compensados</b>	<b>19.067.500</b>	<b>18.922.760</b>	<b>100%</b>	<b>1%</b>

- “**Serviços Contratados**” – apresenta valores de “**ISSQN - Imposto de Serviços de Qualquer Natureza**”, justificado pela suspensão de pagamento do imposto, enquanto aguarda-se o julgamento do processo de pedido de imunidade junto à Prefeitura Municipal de Joinville, conforme mandado de segurança nº. N5041077-72-2022.8.24.00385C.
- “**Garantias Diversas**” – contempla a hipoteca do imóvel sob matrícula 10.348, localizado à Rua Frei Bruno, nº. 201 - Chapecó-SC, dado em garantia às dívidas junto à PREVIC dos Planos de Benefícios FIESCPrev R\$ 8,74 milhões e do Plano de Benefícios PREVIC-FIESC R\$ 3,27 milhões, conforme contrato firmado em 25/1/2017 (ver nota 4.2.2.1 “**Exigível a Longo Prazo**”, letra “**a**”, rubrica “**PREVIC**”).



- 
- c) **“Bens com Cláusulas de Restrição”** – registra os bens imóveis (terrenos) que a entidade recebeu em doação e que possuem como cláusula de restrição, a indisponibilidade dos bens para revenda.





SERVIÇO NACIONAL DE APRENDIZAGEM INDUSTRIAL					
Unidade	Endereço			Matrícula	Doador
CTAI - Florianópolis	Rod. SC 401, 3.730 - Florianópolis/SC - CEP 88032-005			Mat. 34097	Companhia de Habitação do Estado de Santa Catarina
	Terreno	Prédio	Const. Andamento	Instalações	Total do Imóvel
Aquisição	1.208.927	7.125.056	-	3.448.490	11.782.473
Unidade	Endereço			Matrícula	Doador
São José	Rod. BR 101, km 211 - São José/SC - CEP 88104-800			Mat. 56.938	Empresa de Turismo e Empreendimentos do Estado de Santa Catarina S/A - TURESC
	Terreno	Prédio	Const. Andamento	Instalações	Total do Imóvel
Aquisição	455.000	4.944.499	-	1.789.995	7.189.493
Unidade	Endereço			Matrícula	Doador
Canoinhas	Av. Ivo D'Aquino, 810 - Canoinhas/SC - CEP 89460-000			Mat. 6.930	Prefeitura Municipal de Canoinhas
	Terreno	Prédio	Const. Andamento	Instalações	Total do Imóvel
Aquisição	50.000	932.304	-	22.287	1.004.590
Unidade	Endereço			Matrícula	Doador
Curitibanos	Av. Lions, s/n - Curitibanos/SC - CEP 89520-000			Mat. 23.878	Prefeitura Municipal de Curitibanos
	Terreno	Prédio	Const. Andamento	Instalações	Total do Imóvel
Aquisição	372.404	1.346.970	-	294.135	2.013.510
Unidade	Endereço			Matrícula	Doador
Lages	Rua Archilau Batista do Amaral, 745 - Lages/SC - CEP 88511-095			Mat. 24.042	Prefeitura Municipal de Lages
	Terreno	Prédio	Const. Andamento	Instalações	Total do Imóvel
Aquisição	60.000	1.761.283	-	1.127.988	2.949.270
Unidade	Endereço			Matrícula	Doador
Jaraguá	Rua Cesare Valentini, s/n - Jaraguá do Sul/SC - CEP 89254-193			Mat. 49.051	Prefeitura Municipal de Jaraguá do sul
	Terreno	Prédio	Const. Andamento	Instalações	Total do Imóvel
Aquisição	691.647	-	9.522.713	-	10.214.360
Unidade	Endereço			Matrícula	Doador
Chapecó	Rua Frei Bruno, 201, Jardim América, Chapecó/SC - CEP:89808-400			Mat. 101.348	Prefeitura Municipal de Chapecó
	Terreno	Prédio	Const. Andamento	Instalações	Total do Imóvel
Aquisição	660.268	3.314.494	91.626	1.028.336	5.094.723
Unidade	Endereço			Matrícula	Doador
Pinhalzinho	Rua João Pessoa, 1.395 - Pinhalzinho/SC - CEP: 89870-000			Mat. 18.929	Prefeitura Municipal de Pinhalzinho
	Terreno	Prédio	Const. Andamento	Instalações	Total do Imóvel
Aquisição	459.993	-	556.834	-	1.016.827
Unidade	Endereço			Matrícula	Doador
Capivari de Baixo	Av. Salvador Joaquim Nunes, S/N, Alvorada - CEP: 88.745-000, Capivari de Baixo/SC			Mat. 2.295	Prefeitura Municipal de Capivari de Baixo
	Terreno	Prédio	Const. Andamento	Instalações	Total do Imóvel
Aquisição	246.743	5.917.755	-	304.658	6.469.155
Unidade	Endereço			Matrícula	Doador
Indaial	Rua Vereador Alvin Rauh Júnior, 378, Nações, Indaial/SC - CEP:89130-000			Mat. 30.976	Prefeitura Municipal de Indaial
	Terreno	Prédio	Const. Andamento	Instalações	Total do Imóvel
Aquisição	550.000	606.833	238.779	-	1.395.612
Unidade	Endereço			Matrícula	Doador
Joaçaba	Rua Angelo Sganzerla 735 - Bairro Nossa Senhora de Lourdes CEP: 89600-000			Mat. 28.575	Prefeitura Municipal de Joaçaba
	Terreno	Prédio	Const. Andamento	Instalações	Total do Imóvel
Aquisição	644.324	5.578.339	-	80.866	6.303.528



- d) **“Comodatos de Bens”** – registra os contratos de cessão de uso de bens, firmado entre o SENAI e entidades públicas e privadas.

Ativo e Passivo Compensados	Síntese de Movimentação do Comodato				Saldo Comodato 2023	AV	AH
	Saldo Comodato 2022	Recebido	Devolvido	Transferência entre Contas			
Comodato de Bens - Ativo	1.461.859	168.297	103.611	0	1.520.545	100%	4%
Comodato de Bens - Passivo	1.461.859	168.297	103.611	0	1.520.545	100%	4%
<b>Total Comodato de Bens</b>	<b>1.461.859</b>	<b>168.297</b>	<b>103.611</b>	<b>0</b>	<b>1.520.545</b>	<b>100%</b>	<b>4%</b>

## 4.2 Passivo

O **“Passivo”** compreende as obrigações da entidade com terceiros, resultantes de eventos ocorridos que exigirão ativos para sua liquidação. O passivo é constituído pelo **“Passivo Circulante”**, **“Passivo Não Circulante”** e **“Patrimônio Social”**.

Títulos	2023	2022	AV	AH
Passivo Circulante	219.981.449	177.025.284	32%	24%
Passivo Não Circulante	93.065.683	141.910.864	14%	-34%
Patrimônio Social	355.823.759	249.275.650	52%	43%
<b>Total Passivo Real</b>	<b>668.870.892</b>	<b>568.211.798</b>	<b>97%</b>	<b>18%</b>
Passivo Compensado	19.067.500	18.922.760	3%	1%
<b>Total do Passivo</b>	<b>687.938.392</b>	<b>587.134.559</b>	<b>100%</b>	<b>17%</b>

### 4.2.1 Passivo Circulante

Neste grupo classificam-se os **“Passivos Exigíveis”** até o término do exercício social seguinte, sendo constituído pelo subgrupo **“Obrigações a Pagar”**.

#### 4.2.1.1 Obrigações a Pagar

O subgrupo **“Obrigações a Pagar”** contém valores decorrentes de transações usuais efetuadas pela entidade com terceiros, colaboradores e partes relacionadas.

Títulos	2023	2022	AV	AH
Fornecedores	15.677.084	16.091.798	7%	-3%
Impostos, Taxas e Contribuições	5.141.315	4.353.054	2%	18%
Salários e Encargos a Pagar	30.079.076	21.342.140	14%	41%
Provisões	25.699.349	25.779.483	12%	0%
Retenções de Depósitos em Garantia	2.126.020	1.525.192	1%	39%
Departamento Conta Movimento	19.595.635	12.344.629	9%	59%
Empréstimos e Financiamentos	11.776.082	11.214.615	5%	5%
Sistema Indústria Conta Movimento	4.464.634	2.886.092	2%	55%
Convênios e Acordos	95.478.244	72.408.415	43%	32%
Contas Correntes Passivas	968.982	1.003.170	0%	-3%
Outras Obrigações	8.975.029	8.076.695	4%	11%
<b>Total Obrigações a Pagar</b>	<b>219.981.449</b>	<b>177.025.284</b>	<b>100%</b>	<b>24%</b>

- a) **“Fornecedores”** – compreende os valores a pagar de produtos e serviços adquiridos para operacionalização das atividades da entidade.





Os valores mais relevantes foram aplicados para benefícios aos colaboradores, construção civil e manutenção predial e aquisição de materiais e instrumentos de ensino de robótica.

Títulos	2023	2022	AV	AH
Fornecedores	15.677.084	16.091.798	100%	-3%
<b>Total Fornecedores</b>	<b>15.677.084</b>	<b>16.091.798</b>	<b>100%</b>	<b>-3%</b>

b) **“Impostos, Taxas e Contribuições”** – refere-se às obrigações fiscais retidas em folha de pagamento dos colaboradores, dos pagamentos a terceiros e sobre receitas de serviços, cujo recolhimento é efetuado no mês subsequente ao fato gerador.

- **“Imposto de Renda - Empregados”** – o aumento está relatado na nota 4.2.1.1 **“Obrigações a Pagar”**, letra **“c”**, rubrica **“Salários a Pagar”**.
- **“Imposto de Renda - Terceiros”, “ISS” e “CSLL/COFINS/PIS-PASEP”** – justifica-se pelo acréscimo das contratações de serviços sujeitos a retenção no mês de dez/23.
- **“ISS s/ Faturamento”** – justifica-se pelo volume de serviços prestados pela unidade SENAI-SC - Soluções Digitais, em função da Prefeitura de Tubarão não ter reconhecido administrativamente sua Imunidade Tributária.

Títulos	2023	2022	AV	AH
Imposto de Renda Empregados	4.857.411	4.183.931	94%	16%
Imposto de Renda - Terceiros	23.928	11.211	0%	113%
Imposto de Renda - PF	6.600	4.764	0%	39%
ISS	95.185	82.321	2%	16%
ISS s/ Faturamento	55.032	23.877	1%	130%
CSLL/COFINS/PIS-PASEP	103.158	46.952	2%	120%
<b>Total Impostos, Taxas e Contribuições</b>	<b>5.141.315</b>	<b>4.353.054</b>	<b>100%</b>	<b>18%</b>

c) **“Salários e Encargos a Pagar”** – compreende os salários e encargos sociais incidentes sobre a folha de pagamento e o registro da provisão do **“PPR a Pagar”** (Programa de Participação nos Resultados), conforme metas estabelecidas.

- **“Salários a Pagar”** – refere-se a folha de pagamento dos colaboradores a ser liquidada no mês subsequente ao fato gerador. Justifica-se o aumento em sua maioria pelo acordo coletivo ocorrido em mai/23 onde foi aplicado o índice de correção de 3,83% sobre a remuneração dos colaboradores. Adicionalmente, foram concedidos reajustes salariais baseados no Programa de Gestão de Desempenho. Estes fatos refletem sob as rubricas das obrigações fiscais devidas sob a folha de pagamento dos colaboradores.



- **“INSS Empregados”** – refere-se aos encargos de INSS incidentes sobre a folha de pagamento a serem recolhidos à RFB – Receita Federal do Brasil, no mês subsequente ao fato gerador, exceto os valores incidentes sobre a folha do 13º Salário que foram recolhidos em dez/23. Justifica-se em sua maioria a queda devido concessão de isenção do INSS Patronal a partir de fev/23, por decisão judicial, ver nota 4.2.2.1 **“Exigível a Longo Prazo”**, letra **“c”**, rubrica **“Provisão para Riscos”**.
- **“INSS Terceiros”** – refere-se a INSS retido em notas fiscais de serviços de terceiros a serem recolhidos à RFB – Receita Federal do Brasil no mês subsequente ao fato gerador.
- **“FGTS”** – refere-se ao recolhimento mensal de 8% sobre o salário dos colaboradores a ser depositado em conta vinculada em favor dos empregados no mês subsequente ao fato gerador.
- **“PIS”** – refere-se ao recolhimento mensal de 1% sobre a folha de pagamento dos colaboradores. A partir de fev/23 a entidade deixou de realizar o reconhecimento, mediante decisão judicial favorável para isenção do PIS, ver nota 4.2.2.1 **“Exigível a Longo Prazo”**, letra **“c”**, rubrica **“Provisão para Riscos”**.
- **“PREVISC”** – refere-se plano de previdência complementar dos colaboradores da entidade.
- **“PPR a Pagar”** – refere-se aos valores a pagar provenientes do alcance das metas de desempenho dos colaboradores.

Títulos	2023	2022	AV	AH
Salários a Pagar	9.534.902	8.496.669	32%	12%
INSS - Empregados	1.569.109	4.562.682	5%	-66%
INSS - Terceiros	226.247	250.091	1%	-10%
FGTS	2.068.529	1.770.650	7%	17%
PIS	-	224.925	0%	-100%
PREVISC	1.906.093	1.667.040	6%	14%
PPR a Pagar	14.774.196	4.370.084	49%	238%
<b>Total Salários e Encargos a Pagar</b>	<b>30.079.076</b>	<b>21.342.140</b>	<b>100%</b>	<b>41%</b>

- d) **“Provisões”** – a entidade mantém provisões suficientes para o pagamento de férias, contingências judiciais e outras provisões.
- **“Férias”** – refere-se a valores provisionados com base na remuneração dos colaboradores, respeitando o regime de competência e inclui a remuneração proporcional, os encargos sociais e o abono pecuniário de 1/3 da remuneração.
  - **“Contingências Judiciais”** – ver nota 4.2.2.1 **“Exigível a Longo Prazo”**, letra **“c”**, rubrica **“Provisão para Riscos”**.





- **“Outras Provisões”** – os saldos mais relevantes decorrem das seguintes situações:
- **“Provisões Despesas Arrendamento”** – registra valores dos contratos de aluguéis que contém arrendamento, apresentando saldo zerado em dez/23.
  - **“Outras Provisões”** – registra valores provenientes de provisões sobre serviços prestados ou produtos adquiridos que serão regularizados mediante escrituração fiscal. O saldo mais relevante refere-se à títulos da competência de 2023, sendo que o contrato estabelece prestação de serviço para o exercício 2024 R\$ 1,94 milhão.

Títulos	2023	2022	AV	AH
Férias a Pagar	22.457.714	24.342.916	87%	-8%
Contingências Trabalhistas e Cíveis	1.179.327	1.304.629	5%	-10%
Outras Provisões	2.062.308	131.938	8%	1463%
<b>Total Provisões</b>	<b>25.699.349</b>	<b>25.779.483</b>	<b>100%</b>	<b>0%</b>

- e) **“Retenção de Depósitos em Garantia”** – refere-se a valores retidos a título de caução, sobre os contratos de obras e serviços terceirizados de vigilância, limpeza e manutenção. Os valores mais relevantes decorrem de cauções de garantia para melhorias e adequações físicas na SEDE e construção de nova Unidade em Pinhalzinho.

Contratante	2023	Recebido	Devolução	2022	AV	AH
Sede	679.502	-	-	679.502	32%	0%
Pinhalzinho	413.740	413.740	-	-	19%	100%
Canoinhas	201.560	201.560	-	-	9%	100%
Blumenau	149.819	918	-	148.901	7%	1%
Caçador	114.079	84.457	-	29.622	5%	285%
Mafra	100.908	73.716	-	27.191	5%	271%
Xanxerê	77.200	42.724	-	34.477	4%	124%
Criciúma	55.657	35.165	-	20.493	3%	172%
Execução - Obras	144.311	137.935	-	6.376	7%	2163%
Finalizados - Obras	-	-	244.907	244.907	0%	-100%
Serviços Contínuos	11.198	1.549	216	9.864	1%	14%
Finalizados - Contínuos	-	-	21.621	21.621	0%	-100%
<b>Subtotal</b>	<b>1.947.974</b>	<b>991.764</b>	<b>266.744</b>	<b>1.222.954</b>	<b>92%</b>	<b>59%</b>
CTs. Obra	148.250	-	90.318	238.568	7%	-38%
<b>Subtotal</b>	<b>148.250</b>	<b>-</b>	<b>90.318</b>	<b>238.568</b>	<b>7%</b>	<b>-38%</b>
CTs. Divs.	29.796	-	33.874	63.670	1%	-53%
<b>Subtotal</b>	<b>29.796</b>	<b>-</b>	<b>33.874</b>	<b>63.670</b>	<b>1%</b>	<b>-53%</b>
<b>Total</b>	<b>2.126.020</b>	<b>991.764</b>	<b>390.936</b>	<b>1.525.192</b>	<b>100%</b>	<b>39%</b>

- f) **“Departamento Conta Movimento”** – registra valores decorrentes de operações em comum entre SENAI-SC e o SENAI-DN.



- **“Departamentos Regionais”** – registra decorrentes do projeto de “Base Nacional”, cujos serviços foram realizados em parcerias e que serão repassados aos DR’s executores dos serviços.
- **“Serviços Prestados - DN”** – item comentado na nota 4.1.1.2 “Créditos a Receber”, letra “e”, rubrica “Serviços Prestados”.
- **“Projetos e Convênios - DN”** – refere-se a parcerias realizadas com o SENAI-DN para viabilização de projetos estratégicos e de editais de inovação que visam o desenvolvimento das indústrias, por meio de novas tecnologias, produtos, processos e serviços. Os valores são recebidos antecipadamente do Departamento Nacional, sendo apropriados como receita da entidade mediante a execução das despesas.

Os projetos com saldo mais relevante em dez/23 referem-se ao portfólio de projetos **“ROTA 2030 (Aliança Industrial de Startups, Pequenas e/ou Médias Empresas)”**, que totalizam R\$ 3,24 milhões; **“Implantação do SENAI Pinhalzinho”** valor de R\$ 1,38 milhão e **“Modernização Tecnológica do Instituto SENAI de Tecnologia e Alimentos e Bebidas”**, R\$ 0,90 milhão.

- **“Fomento - DN”** – refere-se aos repasses recebidos do Departamento Nacional relativos ao Empréstimo adquirido junto ao BNDES para aplicação no programa **“Apoio à Competitividade da Indústria Brasileira”**, cujos valores são reconhecidos como receita da entidade mediante a execução das despesas. Justifica-se em sua maioria o aumento, devido ao recebimento de recursos no período, na ordem de R\$ 3,07 milhões.
- **“Outras Obrigações - DN”** – registra valores decorrentes do projeto de **“Base Nacional”**, a serem reembolsados ao Departamento Nacional ou reclassificados para receita mediante identificação da Unidade prestadora do serviço, bem como, ao **“Adiantamento de Bolsas de Estudos”**, que será utilizado na baixa de contas a receber de alunos que obtiveram bolsas.

Títulos	2023	2022	AV	AH
Departamentos Regionais	5.045	-	0%	100%
Serviços Prestados - DN	6.214.428	3.043	32%	204153%
Projetos e Convênios - DN	8.627.712	10.993.515	44%	-22%
Fomento - DN	4.345.031	1.248.064	22%	248%
Outras Obrigações - DN	403.419	100.008	2%	303%
<b>Total Departamento Conta Movimento</b>	<b>19.595.635</b>	<b>12.344.629</b>	<b>100%</b>	<b>59%</b>





- g) **“Empréstimos e Financiamentos”** – contempla valores captados junto ao BNDES-DN R\$ 116,17 milhões para aplicação em bens de capital, sendo construídos sete Institutos de Tecnologia e Inovação e três Unidades Operacionais no valor de R\$ 58,62 milhões, e investimentos em bens móveis (mobiliários, equipamentos de informática e máquinas em geral), cerca de R\$ 48,95 milhões, bem como a aquisição de cinco Unidades Móveis no valor de R\$ 8,60 milhões.

Em 2023 foi amortizado o valor de R\$ 16,06 milhões, sendo a quota parte do SENAI/SC de R\$ 7,87 milhões e a quota parte de responsabilidade do SENAI/DN de R\$ 8,19 milhões. O término do contrato está previsto para o ano de 2033.

Os valores da dívida estão segregados no curto prazo e no longo prazo, registrados no subgrupo **4.2.2.1 “Exigível a Longo Prazo”**, letra **“b”**, rubrica **“Empréstimos e Financiamentos”**. Convém esclarecer que os valores de responsabilidade do Departamento Nacional, 51% se anulam com os valores a receber registrados no ativo, ver nota **4.1.1.2 “Créditos a Receber”**, letra **“e”**, rubrica **“BNDES – SENAI-DN”**.

Títulos	2023	2022	AV	AH
BNDES - SENAI-SC e DN (CP)	11.776.082	11.214.615	21%	5%
BNDES - SENAI-SC e DN (LP)	45.093.612	53.472.677	79%	-16%
<b>Total Empréstimos e Financiamentos</b>	<b>56.869.694</b>	<b>64.687.292</b>	<b>100%</b>	<b>-12%</b>

- h) **“Sistema Indústria - Conta Movimento”** – registra valores decorrentes de operações em comum entre o SENAI e as demais entidades do Sistema FIESC. Os valores mais relevantes decorrem do reembolso ao SESI de faturas dos planos de saúde, do rateio das áreas compartilhadas nas atividades de apoio e gestão devidos a FIESC e ainda os valores do repasse regimental à FIESC e institucional ao IEL.

Títulos	2023	2022	AV	AH
Fiesc/Ciesc/Sesi/Iel	4.464.634	2.886.092	100%	55%
<b>Total Sistema Indústria Conta Movimento</b>	<b>4.464.634</b>	<b>2.886.092</b>	<b>100%</b>	<b>55%</b>

- i) **“Convênios e Acordos”** – a conta contempla as seguintes rubricas:
- **“Convênios – Arrecadação Direta”** – registra os valores de recolhimento da receita compulsória direta, efetuados pelas indústrias ao Departamento Regional, sobre os quais são devidos 15% ao Departamento Nacional. O valor refere-se às competências de nov/dez/23.
  - **“Receitas por Conta de Projetos”** – registra os adiantamentos de parcerias com terceiros, cujos valores são apropriados como receita da entidade mediante a execução das despesas. Em dez/23, os saldos mais relevantes derivam para aplicação nos



convênios: “**Annelida 2**” (R\$ 24,10 milhões), “**Projeto Infraestrutura Complementar**” (R\$ 20,78 milhões), representando 49% do valor.

Títulos	2023	2022	AV	AH
Convênios - Arrecadação Direta	3.172.090	4.144.451	3%	-23%
Receitas p/ Projetos	92.306.155	68.263.964	97%	35%
<b>Total Convênios e Acordos</b>	<b>95.478.244</b>	<b>72.408.415</b>	<b>100%</b>	<b>32%</b>

j) “**Contas Correntes Passivas**” – composta pelas rubricas:

- “**Credores Diversos**” – registra valores a serem regularizados, conforme prazos estabelecidos na política da FIESC. O aumento em sua maioria decorre de valores recebidos para viabilização de intercâmbio de alunos que serão repassados mediante a prestação de contas.
- “**Recursos a Classificar**” – registra valores recebidos pelo sistema bancário, cujos valores são baixados conforme identificação.
- “**Adiantamentos de Clientes**” – registra valores recebidos antecipadamente de clientes pelo fornecimento futuro de serviços, cuja baixa ocorrerá mediante a entrega do serviço. O valor mais relevante decorre do Plano de Desenvolvimento de Competências (PDC) no **Instituto SENAI de Inovação em Sistemas Embarcados**, no valor de R\$ 0,62 milhão. Estima-se a prestação integral dos serviços até fev/24.

Títulos	2023	2022	AV	AH
Credores Diversos	101.839	22.355	11%	356%
Recursos a Classificar	217.022	189.248	22%	15%
Adiantamentos de Clientes	650.121	791.567	67%	-18%
<b>Total Contas Correntes Passivas</b>	<b>968.982</b>	<b>1.003.170</b>	<b>100%</b>	<b>-3%</b>

k) “**Outras Obrigações**” – composta pelas seguintes rubricas:

- “**Consignações a Pagar**” – registra os descontos de benefícios assistenciais e trabalhistas decorrentes de obrigações da folha de pagamento dos colaboradores liquidados no mês subsequente. A queda decorre de reclassificação do saldo para o ativo 4.1.1.2 “**Créditos a Receber**”, letra “j”, rubrica “**Cobrança Unimed**”.
- “**Fundo de Reserva Financeira**” – registra o valor de R\$ 20,00 milhões captado junto ao Departamento Nacional em jul/22, investido no ativo imobilizado, com carência de 6 meses, amortização em 48 parcelas, juros de poupança e com término previsto para jan/27.





Em 2023 foram amortizados R\$ 4,96 milhões e reconhecido juros na ordem de R\$ 1,91 milhão. Os valores de longo prazo estão registrados no subgrupo **4.2.2.1 “Exigível à Longo Prazo”**, letra “a”, rubrica “**Fundo de Reserva Financeira**”, pelo valor de R\$ 11,63 milhões.

- **“Previsc - Confissão de Dívida 2005-2006”** – refere-se ao valor do passivo junto à “Previsc”, reconhecido nos exercícios sociais de 2005 e 2006, referente a contratos especiais de confissão de dívidas, resultantes de alterações na modalidade dos planos previdenciários. Os valores de longo prazo foram registrados no subgrupo **4.2.2.1 “Exigível à Longo Prazo”**, letra “a”, rubrica “**Previsc Confissão de Dívida 2005-2006**”, sendo zerado em ago/23.
- **“Previsc - Confissão de Dívida 2021-2022”** – refere-se ao registro do déficit apurado até 30/11/23 do “**Plano de Benefícios FIESCPREV**”, ver nota **7 Plano de Benefícios da Entidade à Empregados e Pós-Emprego**. Em dez/23 foi quitada a parcela 23/227 e a previsão de término é para o ano de 2040. O saldo no curto prazo é de R\$ 0,52 milhão e no longo prazo estão registrados no subgrupo **4.2.2.1 “Exigível a Longo Prazo”**, letra “a” “**Obrigações a Longo Prazo**”, rubrica “**Previsc - Confissão de Dívida 2021/2022**”, pelo valor de R\$ 5,28 milhões.
- **“Previsc - Confissão de Dívida - A Contratar”** – no parecer do Atuarial de 30/11/23, há indicação de aprovação de um plano de equacionamento do déficit, chamado PED 2021, isso se deve ao fato que o plano superou o limite legal de tolerância a déficit técnico. Devido a negociação da Diretoria em dez/23 foi quitada a parcela 8/193 mantendo-se o acordo e a previsão de término é para o ano de 2040. O saldo no curto prazo é de R\$ 0,47 milhão e no longo prazo estão registrados no subgrupo **4.2.2.1 “Exigível a Longo Prazo”**, letra “a” “**Obrigações a Longo Prazo**”, rubrica “**Previsc - Confissão de Dívida - A Contratar**”, pelo valor de R\$ 5,60 milhões.
- **“Arrendamento Mercantil a Pagar”** – item comentado nas notas “**3.4 “Imobilizado”** e **4.1.2.2 “Imobilizado”**”.



Títulos	2023	2022	AV	AH
Consignações a Pagar	367.278	764.927	4%	-52%
Fundo de Reserva Financeira	5.582.325	4.642.192	62%	20%
Previsc - Confissão de Dívida - 2005 - 2006	488.629	719.296	5%	-32%
Previsc - Confissão de Dívida - 2021 - 2022	526.472	505.533	6%	4%
Previsc - Confissão de Dívida - A Contratar	472.665	-	5%	100%
Arrendamento Mercantil	1.537.661	1.444.746	17%	6%
<b>Total Outras Obrigações</b>	<b>8.975.029</b>	<b>8.076.695</b>	<b>100%</b>	<b>11%</b>

#### 4.2.2 Passivo Não Circulante

Nesse grupo classificam-se os “**Passivos Exigíveis**” após o término do exercício social seguinte, sendo constituído pelo subgrupo “**Exigível a Longo Prazo**”.

##### 4.2.2.1 Exigível a Longo Prazo

O subgrupo “**Exigível a Longo Prazo**”, está composto pelas seguintes contas:

Títulos	2023	2022	AV	AH
Obrigações a Longo Prazo	27.835.212	26.989.771	30%	3%
Empréstimos e Financiamentos	45.093.612	53.472.677	48%	-16%
Outras Obrigações a Longo Prazo	20.136.859	61.448.416	22%	-67%
<b>Total Exigível a Longo Prazo</b>	<b>93.065.683</b>	<b>141.910.864</b>	<b>100%</b>	<b>-34%</b>

a) “**Obrigações a Longo Prazo**” – contempla as rubricas:

- “**Fundo de Reserva Financeira**” – item comentado no grupo 4.2.1 “**Passivo Circulante**”, subgrupo 4.2.1.1 “**Obrigações a Pagar**”, letra “k”, rubrica “**Fundo de Reserva Financeira**”.
- “**Previsc - Confissão de Dívida 2005-2006**” – item comentado no grupo 4.2.1 “**Passivo Circulante**”, subgrupo 4.2.1.1 “**Obrigações a Pagar**”, letra “k”, rubrica “**Previsc – Confissão de Dívida 2005-2006**”.
- “**Previsc - Confissão de Dívida 2021-2022**” – item comentado no grupo 4.2.1 “**Passivo Circulante**”, subgrupo 4.2.1.1 “**Obrigações a Pagar**”, letra “k”, rubrica “**Previsc – Confissão de Dívida 2021-2022**”.
- “**Previsc - Confissão de Dívida - A Contratar**” – item comentado no grupo 4.2.1 “**Passivo Circulante**”, subgrupo 4.2.1.1 “**Obrigações a Pagar**”, letra “k”, rubrica “**Previsc - Confissão de Dívida - A Contratar**”.
- “**Previsc - Contribuição Especial de Migração**” – registra os compromissos a serem assumidos, decorrente de (50% do Déficit Equacionado), do Plano de Benefícios FIESCPrev no valor de R\$ 5,32 milhões, conforme parecer atuarial de 30/11/23.





Títulos	2023	2022	AV	AH
Fundo de Reserva Financeira	11.629.843	16.026.885	42%	-27%
Previsc - Confissão de Dívida 2005-2006	-	420.387	0%	-100%
Previsc - Confissão de Dívida 2021-2022	5.283.158	5.555.613	19%	-5%
Previsc - Confissão de Dívida - A Contratar	5.605.646	-	20%	100%
Previsc - Contribuição Especial de Migração	5.316.567	4.986.886	19%	7%
<b>Total Obrigações a Longo Prazo</b>	<b>27.835.212</b>	<b>26.989.771</b>	<b>100%</b>	<b>3%</b>

b) **“Empréstimos e Financiamentos”** – item comentado na nota **4.2.1.1 “Obrigações a Pagar”**, letra **“g”**, rubrica **BNDES**. Queda justificada pelas transferências de valores para o Curto Prazo em decorrência das amortizações.

c) **“Outras Obrigações a Longo Prazo”** – composta pelas rubricas:

- **“Provisões para Riscos”** – estão constituídas, com base na avaliação da Gerência Jurídica, para os processos classificados por esta, como de provável perda. A administração entende que, as provisões constituídas e registradas são suficientes para cobrir prováveis perdas e quando aplicáveis, estão amparadas por depósitos judiciais.

O SENAI obteve em fev/23 decisão judicial favorável ao processo nº. 1035909-71.2021.4.01.3400, em desfavor da Fazenda Nacional, esta ação teve como objeto a suspensão da exigibilidade das Contribuições Previdenciárias Patronais previstas no Artigo 22, Incisos 1,11 e 111 da Lei nº. 8.219/91, e da Contribuição para o Programa de Integração Social-PIS.

Entre jul/21 e fev/23 (mensalmente) foi realizado o recolhimento judicial referente ao INSS Patronal, SAT e PIS sobre as folhas de pagamentos de (jun/21 a jan/23) a contrapartida do registro foi realizada no subgrupo **4.1.2.1 “Realizável a Longo Prazo”**, letra **“c”**, rubrica **“Depósitos p/ Recursos Judiciais”**, no valor de R\$ 62,28 milhões em valores nominais. A devolução desse valor ocorreu em set/23, sendo baixado das contas de ativo e passivo e reconhecido no resultado como receita de recuperação de despesas gerais.

O processo ainda está em trâmite, faltando decisão sobre a correção dos valores depositados. Mediante extrato bancário fornecido pela Caixa Econômica Federal, a partir de set/23, a entidade passou a registrar o valor da correção de R\$ 10,18 milhões, nas contas de ativo e passivo.

Quanto aos valores retroativos (5 anos) garantidos ao SENAI na ação judicial nº 1035909-71.2021.4.01.3400 em trâmite na 3ª Vara Federal da Seção Judiciária do Distrito Federal, informamos que o cumprimento de sentença foi protocolizado e aguarda manifestação da PGFN - Procuradoria Geral da



Fazenda Nacional, sendo que para o momento não há previsibilidade quanto ao tempo de análise, definição exata dos valores e, por conseguinte, de ingresso dos valores nas rubricas específicas.

**Nota:** O valor das correções dos depósitos judiciais de processo trabalhista, serão reconhecidos como receita no momento da devolução, em conformidade com o que preconiza a contabilidade pública: se não for possível determinar, em bases confiáveis, o valor que será recebido, ele não deve ser reconhecido como receita, “**Princípio da Prudência**”.

Os valores dessas provisões, totalizados por natureza das ações, estão demonstrados a seguir:

Título	2023	2022	AH
Provisão p/ Riscos Trabalhistas	11.171.232	56.748.784	-80%
Provisão p/ Riscos Cíveis	272.400	225.278	21%
<b>Saldo ao Final do Exercício</b>	<b>11.443.632</b>	<b>56.974.062</b>	<b>-80%</b>
(-) Depósitos Judiciais - Trabalhistas	265.586	387.804	-32%
(-) Depósitos Judiciais - Cíveis	35.973	35.973	0%
(-) Depósitos Judiciais - INSS / PIS	10.184.305	55.232.933	-82%
<b>Total Líquido</b>	<b>957.768</b>	<b>1.317.351</b>	<b>-27%</b>

A movimentação das provisões para demandas judiciais no exercício de 2023 está demonstrada abaixo:

Título	Provisão p/ Riscos Trabalhistas	Provisão p/ Riscos Cíveis	Total
Saldo Anterior	56.748.784	225.278	56.974.062
(+) Constituição no ano	18.200.348	190.400	18.390.748
(-) Reversão no ano	63.777.900	143.278	63.921.178
<b>Saldo Final</b>	<b>11.171.232</b>	<b>272.400</b>	<b>11.443.632</b>

A entidade possui 44 ações em curso avaliadas pela Gerência Jurídica com probabilidade de possível perda, que totalizam R\$ 4,11 milhões. A Administração da entidade entende não ser necessária a constituição de provisão para eventuais perdas. As atualizações são realizadas em junho e dezembro de cada exercício.

Títulos	2023	2022	AV	AH
Trabalhistas	3.989.500	1.325.000	97%	201%
Cíveis	125.000	205.000	3%	-39%
<b>Total</b>	<b>4.114.500</b>	<b>1.530.000</b>	<b>100%</b>	<b>169%</b>

- “**Outras Obrigações**” – registra valores aplicados na ampliação e reforma da Escola SESI de Busque que serão compensados futuramente nos valores a serem pagos ao SENAI-SC à títulos de aluguel pelo espaço físico durante o período de 15 anos.
- “**Arrendamento Mercantil a Pagar**” – item comentado nas notas: 3.4 e 4.1.2.2 “**Imobilizado**”.





Títulos	2023	2022	AV	AH
Contingências Trabalhistas	-	356.500	0%	-100%
Contingências Ações Cíveis	80.000	80.000	0%	0%
INSS - Contingências	10.184.305	55.232.933	51%	-82%
Outras Obrigações	3.721.910	-	18%	100%
Arrendamento Mercantil	6.150.644	5.778.983	31%	6%
<b>Total Outras Obrigações a Longo Prazo</b>	<b>20.136.859</b>	<b>61.448.416</b>	<b>100%</b>	<b>-67%</b>

#### 4.2.3 Patrimônio Social

O “**Patrimônio Social**” consolida os recursos próprios da entidade e os resultados acumulados, conforme demonstrado a seguir:

Títulos	2023	2022	AV	AH
Patrimônio Social Acumulado	249.631.058	234.199.521	70%	7%
Déficit/Superávit Acumulado	249.275.650	234.117.202	70%	6%
Ajustes do Exercício Anterior	355.408	82.319	0%	332%
Superávit/Déficit do Exercício	<u>106.192.701</u>	<u>15.076.129</u>	<u>30%</u>	<u>604%</u>
<b>Saldo Patrimônio Social</b>	<b><u>355.823.759</u></b>	<b><u>249.275.650</u></b>	<b><u>100%</u></b>	<b><u>43%</u></b>

Convém ressaltar que 59%, R\$ 62,28 milhões do resultado do superávit do exercício de 2023 decorre da devolução dos valores referente ao processo do INSS Patronal, SAT e PIS, ver nota: 4.2.2.1 “**Exigível a Longo Prazo**”, letra “c”, rubrica “**Provisões para Riscos**”.

##### 4.2.3.1 Ajustes de Exercícios Anteriores

Os valores apresentados a título de “**Ajustes de Exercícios Anteriores**” estão demonstrados a seguir:

Titulos	2023	2022	AV	AH
Imobilizado				
Bens Móveis	375.223	350.461	106%	7%
(-) Depreciação e Amortização Acumulada	<u>19.815</u>	<u>268.142</u>	<u>-6%</u>	<u>-93%</u>
<b>Total Ajustes Exercícios Anteriores</b>	<b><u>355.408</u></b>	<b><u>82.319</u></b>	<b><u>100%</u></b>	<b><u>332%</u></b>

Em jan/23 o saldo remanescente da rubrica “**Ajustes do Exercício Anterior**” foi transferido para a rubrica “**Superávit/Déficit Acumulado**”.

#### Nota 5 Resultado

##### 5.1 Execução Orçamentária

O “**Orçamento Suplementado**” e a “**Execução Orçamentária**” aprovados para o exercício de 2023 estão demonstrados a seguir:



Títulos	Previsão Orçamentária	Execução Orçamentária	AV	AH
<b>Receitas</b>				
Receitas de Contribuições	251.385.657	250.229.059	39,28%	99,54%
Receitas Financeiras	5.412.156	11.579.724	1,82%	213,96%
Receitas de Serviços	198.852.442	187.235.339	29,39%	94,16%
Outras Receitas Correntes	31.903.827	88.090.357	13,83%	276,11%
Transferências Correntes	60.478.313	78.845.009	12,38%	130,37%
Receitas de Capital	23.652.151	21.064.060	3,31%	89,06%
<b>Total Receitas</b>	<b>571.684.546</b>	<b>637.043.548</b>	<b>100,00%</b>	<b>111,43%</b>
<b>Despesas</b>				
Pessoal e Encargos	283.463.418	279.747.955	48,74%	98,69%
Ocupações e Utilidades	10.208.874	9.508.710	1,66%	93,14%
Materiais	53.263.782	51.957.907	9,05%	97,55%
Transporte e Viagens	6.176.231	10.146.723	1,77%	164,29%
Material de Distribuição Gratuita	330.826	1.018.992	0,18%	308,01%
Serviços de Terceiros	77.780.248	90.417.459	15,75%	116,25%
Arrendamento Mercantil	2.081.735	1.526.357	0,27%	73,32%
Despesas Financeiras	22.566.214	17.175.369	2,99%	76,11%
Impostos, Taxas e Contribuições	1.460.078	1.755.070	0,31%	120,20%
Despesas Diversas	10.786.174	13.801.299	2,40%	127,95%
Transferências Correntes	9.179.886	10.122.294	1,76%	110,27%
Despesas de Capital	94.387.080	86.817.160	15,13%	91,98%
<b>Total Despesas</b>	<b>571.684.546</b>	<b>573.995.295</b>	<b>100,00%</b>	<b>100,40%</b>
<b>Déficit/Superávit Orçamentário</b>		<b>63.048.253</b>		

As “**Receitas**” alcançaram 111,43% do orçamento previsto, 11,43% maior do que o orçado para o exercício e as “**Despesas**” realizam 100,40% do valor orçado, 0,40% maior do que as autorizadas, gerando “**Superávit Orçamentário**” de R\$ 63,05 milhões.

No grupo de “**Receitas Correntes**”, destacamos as “**Receitas de Contribuições**” que alcançaram 99,54% do orçamento previsto, motivado principalmente pela não realização prevista da receita de Arrecadação Direta; “**Receitas de Serviços**” atingiram 94,16% do orçamento previsto, principalmente no negócio Educação nas modalidades Ensino Superior e Qualificação; “**Transferências Correntes**” superaram em 30,37%, com destaque para os convênios firmados no negócio Inovação e “**Outras Receitas Correntes**” que superaram em 176,11%, principalmente na conta de Receita Recuperação de Despesas referente ao INSS Patronal/SAT e PIS.

Para o grupo de “**Despesas Correntes**”, destacamos as linhas de “**Pessoal e Encargos**” com realização de 98,69%, principalmente nos Negócios Educação na modalidade Educação Profissional e Inovação na modalidade Soluções em Inovação; “**Serviços de Terceiros**” com realização de 116,25%, especialmente nas contas de “**Serviços de Manutenção e Reparos de Bens Móveis e Imóveis**” e “**Aquisição de Licença de Uso**” para atender demandas de adequação e correções emergenciais na infraestrutura das instalações, padronização de





laboratórios e sistemas de negócio; “**Transporte e Viagens**” com realização 164,29%, com destaque para as contas “**Hospedagens, Passagens Nacionais e Ajuda de Custo – Viagens**” para atender demandas decorrentes das prospecções e atendimentos, distribuídos em Treinamento (PDP), Negócios, Gestão dos Negócios e Gestão das Unidades Operacionais e no grupo de “**Despesas de Capital**” com realização de 91,98%, valores previstos em despesa de capital foram realizados em despesa corrente principalmente no grupo de contas “**Serviços de Terceiros**” devido característica dos itens adquiridos.

A participação das despesas com pessoal e encargos sociais importaram em relação às receitas operacionais e às despesas correntes realizadas nos seguintes percentuais:

% De Participação das Despesas com Pessoal	2023	2022
Em Relação à Receita Operacional (Contribuição + Serviços)	63,95%	70,03%
Em Relação às Despesas Correntes Realizadas	<u>57,42%</u>	<u>60,03%</u>

## 5.2 Administração Financeira

Em 2023 o “**Caixa e Equivalentes de Caixa**” alcançou o resultado demonstrado a seguir:

Títulos	2023	2022	AH
Saldo Financeiro do Exercício Anterior	116.445.348	99.731.000	17%
Saldo Financeiro do Exercício Atual	<u>186.006.979</u>	<u>116.445.348</u>	<u>60%</u>
<b>Resultado Financeiro</b>	<b><u>69.561.630</u></b>	<b><u>16.714.348</u></b>	<b><u>316%</u></b>

## 5.3 Saldo Financeiro Livre

Evidencia as “**Disponibilidades de Numerários**” para aplicação no exercício seguinte, conforme demonstradas a seguir:

Títulos	2023	2022	AV	AH
Saldo de Caixa e Equivalentes de Caixa	186.006.979	116.445.348	251%	60%
Créditos a receber	101.580.983	80.688.476	137%	26%
Estoques	1.508.000	1.034.103	2%	46%
Despesas Antecipadas	<u>4.982.806</u>	<u>4.222.043</u>	<u>7%</u>	<u>18%</u>
<b>Subtotal</b>	<b><u>294.078.768</u></b>	<b><u>202.389.970</u></b>	<b><u>397%</u></b>	<b><u>45%</u></b>
Obrigações a pagar	<u>219.981.449</u>	<u>177.025.284</u>	<u>-297%</u>	<u>24%</u>
<b>Saldo Financeiro Livre</b>	<b><u>74.097.318</u></b>	<b><u>25.364.686</u></b>	<b><u>100%</u></b>	<b><u>192%</u></b>

## 5.4 Resultado do Exercício

O “**Resultado Operacional**” positivo do exercício de 2023 foi comentado na nota 5.1 “**Execução Orçamentária**”, excluindo-se as **Receitas e Despesas de Capital**.



Em relação ao “**Resultado Não Operacional**” em 2023 houve o reconhecimento da despesa de Depreciação e Amortização no valor de R\$ 16,06 milhões e da Confissão de Dívida a Contratar do “**Plano de Benefícios FIESCPrev**”, no valor de R\$ 6,10 milhões, conforme demonstrado a seguir:

Títulos	2023	2022	AV	AH
Resultado Operacional	128.801.353	42.262.439	121%	205%
Resultado Não Operacional	-22.608.652	-27.186.311	-21%	-17%
<b>Resultado do Exercício</b>	<b>106.192.701</b>	<b>15.076.129</b>	<b>100%</b>	<b>604%</b>

## Nota 6 Ações de Recursos Humanos

### Admissões e Demissões em 2023

O número de admissões inclui novos funcionários contratados para atender ao crescimento da empresa, bem como reposições de vagas decorrentes de transferências ou saídas voluntárias. Ressaltamos que as admissões seguem os procedimentos definidos pela empresa, via processos seletivos específicos e orientação adequada para integrar os novos colaboradores ao ambiente organizacional.

Observando estas diretrizes, o SENAI admitiu 939 (novecentos e trinta e nove) novos empregados no ano de 2023.

Sobre as 884 (oitocentas e oitenta e quatro) demissões registradas em 2023, elas estão em conformidade com as políticas de recursos humanos da empresa e foram influenciadas por fatores como ajustes operacionais, reestruturações organizacionais e desempenho individual. Neste aspecto a entidade está comprometida em garantir que todas as demissões sigam os procedimentos legais e éticos.

Ações realizadas:

- Início Pesquisa de Clima semanal e digital – Pulses;
- Processo Trainee para Docentes;
- Jornada do Líder - Treinamento de Liderança primeiro nível;
- Programa de Mentoria para Líderes;
- PRISMA - Programa Interno de Saúde Mental e Acolhimento: Oficinas de saúde mental por todo o Estado;
- Prêmio ABRH - Prisma - Programa Interno de Saúde Mental e Acolhimento (PRISMA), que beneficia 10 mil colaboradores da entidade, integrada por SESI, SENAI, IEL e CIESC;





- Início da modernização/digitalização da área de rotinas trabalhistas, buscando maior eficiência e melhor produtividade nas relações de trabalho. Pastas funcionais digitais e assinaturas eletrônicas, carteira Unimed digital;
- Modernização Processo Seletivo - novo site e sistema de atração e seleção;
- Consolidação Programa de Gestão de Desempenho/Oficinas Gestão de Desempenho;
- Inclusão 9º comportamento estratégico: Pense Digital;
- Programa de Formação de Conselheiros e Executivos - Parceria Academia de Negócios;
- #VemSerDigital - segunda edição;
- Digitalização e automação processos de Gestão de Pessoas: migração Benner Rh para Web - digitalização carteiras de trabalho, automação/aplicativo para registro e controle de ponto; Contabilização Folha 1º dia útil; Workflow de férias;
- Reestruturação site Trabalhe Conosco/Nova identidade Marca Empregadora;
- Novo formato de Seleção Interna;
- Vem ser Fiesc - reposição da marca;
- Carreira: Projeto Diálogos de Carreira;
- Aplicação de Vacinas para os colaboradores e dependentes;
- Conscientização Saúde e Segurança no trabalho através das campanhas: Janeiro Branco, Setembro Amarelo, Outubro Rosa e Novembro Azul.

#### **Nota 7 Plano de Benefícios da Entidade à Empregados e Pós-Emprego**

- **Auxílio-Creche** - Destinado ao custeio de despesas escolares de colaboradores que possuem filhos ou enteados com idade entre 0 a 6 anos e 11 meses;
- **Plano de Saúde – UNIMED;**
- **Check-up Executivo;**



- **Convênio FarmaSesi** - Oferecido aos colaboradores por meio de Convênio Farmácia, com limite de compras de 20% do seu salário;
- **Convênio Odontológico** - Oferecido aos colaboradores e dependentes com subsídio de 50%;
- **Vacina Antigripal** - Benefício de caráter preventivo, oferecido anualmente a todos os colaboradores;
- **Seguro de Vida em Grupo** - Concedido a todos os colaboradores, com subsídio de 100% pela empresa. A adesão do seguro de vida é automática, desde a data de admissão;
- **Auxílio Funeral** - Concedido para a família do colaborador ou aos dependentes legais do colaborador. O valor é estipulado de acordo com o ACT vigente;
- **Auxílio Dependente com Deficiência** - Equivalente a 01 (um) salário-mínimo para cada dependente com deficiência permanente, na forma do Decreto nº 3.298/1999;
- **Convênio Seguro Automotivo e Residencial** - O convênio contempla seguro de automóveis, residencial e pessoal, com valores e forma de pagamento diferenciados para colaboradores do Sistema FIESC;
- **Previdência Privada – PREVISC** - Oferecido aos colaboradores, por meio da PREVISC;
- **Convênio Sesi - SENAI Educação** - Oferecido aos colaboradores e dependentes legais com desconto de 30% nas mensalidades de todos os cursos oferecidos pelo Sesi e SENAI (Educação básica, educação profissional, educação superior, cursos SSI);
- **Convênio Teleconsulta Psicologia** - Telemedicina Sesi + Saúde é o benefício oferecido aos colaboradores e seus dependentes a partir de 18 (dezoito) para os cuidados com a saúde mental;
- **Programa de Participação no Resultados (PPR)** - Contempla todos os colaboradores, cujo pagamento está atrelado ao atingimento de metas anualmente, em regulamento próprio;
- **Academia** - Fornecido aos colaboradores alocados nas regionais em que há academia do Sesi;
- **Vale Transporte** – Na forma da Lei 7.418/1985 e Decreto 10.854/2021;





- **Ticket Alimentação ou Refeição** – Valores definidos anualmente pelo ACT da categoria e fornecidos de acordo com a Lei nº 6.321/1976. Conforme determinou o artigo 175 do Decreto 10.854/2021, não há atualmente qualquer tipo de deságio ou imposição de descontos sobre o valor contratado sobre este benefício junto à administradora.

## PREVISC

O Sistema FIESC patrocina dois planos de Previdência Complementar administrados pela Sociedade de Previdência Complementar do Sistema FIESC – PREVISC. São eles:

**PLANO DE BENEFÍCIOS PREVISC – FIESC:** o Plano de caráter previdenciário estruturado na modalidade de Benefício Definido e inscrito sob o número de CNPB 1987.0002-18.

Suas contribuições são devidamente calculadas por Atuário habilitado, pertencente ao corpo de colaboradores da PREVISC, com base nos compromissos assumidos e nas contribuições dos participantes e patrocinadores de forma paritária e encontra-se fechado para novas adesões.

A criação do Plano foi aprovada formalmente pela então Secretaria de Previdência Complementar (SPC) do Ministério da Previdência e Assistência Social em 1988. O Plano de Benefícios PREVISC – FIESC teve aprovado, por meio da portaria PREVIC Nº 815, de 18 de setembro de 2023, o processo de retirada de patrocínio.

**PLANO DE BENEFÍCIOS FIESCPREV:** o Plano de caráter previdenciário estruturado na modalidade de Contribuição Variável e inscrito sob o número de CNPB 2000.0061-83, apresenta-se aberto para novas adesões.

Em agosto de 2000 o Plano FIESCPREV tornou-se receptor do processo de migração relacionado ao Plano PREVISC-FIESC, recepcionando os participantes migrados do referido plano de Benefício Definido e, sobretudo, preservando o direito às rendas vitalícias para os participantes incluídos até 10/01/2008.

As contribuições dos patrocinadores são paritárias às contribuições dos participantes e variam em função do salário da Patrocinadora do Plano.

A alteração regulamentar do Plano FIESCPREV, aprovada por meio da Portaria nº 869, de 14 de dezembro de 2020 e publicada no D.O.U em 17.12.2020, dentre outras alterações, proporcionou aos atuais assistidos e pensionistas a opção de converterem suas rendas vitalícias em rendas financeiras.

A alteração regulamentar do plano FIESCPREV, aprovada em janeiro de 2023, está proporcionando um novo período para que os aposentados e



pensionistas do plano que recebem o benefício na modalidade renda vitalícia, possam alterar a forma de recebimento de benefício para a modalidade de renda financeira.

Observando a paridade contributiva, foi apurada a parcela total de responsabilidade do Patrocinador sobre os déficits supramencionados, a qual consta no contrato de confissão dívida, assinado em maio/2022, para fins de garantia do saldo devedor de sua responsabilidade.

O impacto efetivo dessas alterações será devidamente apurado na Avaliação Atuarial, conforme parecer atuarial de 31/12/2023. A entidade fará as adequações em 2024.

### **Nota 8 Compliance e Gestão de Riscos**

O Programa de Compliance e Integridade do SENAI-SC, em conformidade com o Decreto 11.129/2022 que revogou o 8.420/2015, atingiu marcos significativos durante o ano de 2023, consolidando-se como uma peça fundamental para a conformidade e os resultados da entidade, estando estabelecido para atuar na Prevenção, Detecção e Remediação

O compromisso com a integridade é um dever para o SENAI-SC, e a gestão atual tem conduzido seus negócios e relações com terceiros de forma ética e responsável, por meio do Programa de Compliance e Integridade que contempla os pilares implantados e aperfeiçoados desde 2018, quais sejam: Suporte da Alta Administração, Políticas e Código de Conduta Ética, Treinamento e Comunicação, Gestão de Riscos, Controles Internos, Canais de Ética e Ouvidoria, Investigações Internas, Due Dilligence de Integridade (DDI) e Monitoramento.

Ao longo do ano de 2023, foram recebidas manifestações nos canais de ouvidoria e no canal de ética do tratadas na sua totalidade, gestão e o monitoramento de riscos, controles e planos de ação mapeados com base no mapa estratégico e contrato de gestão das áreas, realização de identificação e análise de situações de conflito de interesse e due diligences de integridade, além da realização de treinamentos de integridade, campanhas e publicações na rede interna e a revisão de normativos e políticas;

Em complemento as diretrizes de integridade do SENAI-SC, a participação da Rede Colaborativa de Compliance do Sistema Indústria, torna-se um elo estratégico que solidifica a ligação entre as instâncias nacionais e os departamentos regionais em questões relacionadas à integridade. Essa plataforma desempenha um papel crucial em nossa instituição, impulsionando a realização de projetos conjuntos entre as instâncias nacionais e as estruturas regionais, fortalecendo ainda mais a nossa missão.

Sendo um dos principais pilares do compliance, a Gestão de Riscos no SENAI-SC adota a metodologia internacional ISO 31.000, visando





desenvolver uma cultura proativa na proteção e geração de valor em todos os níveis da organização. A metodologia estabelecida foi aprovada pela Direção e integra todas as atividades da entidade, incluindo a tomada de decisão em todos os níveis.

A gestão de riscos e controles internos não é apenas uma prática regulatória, mas uma estratégia fundamental para a sustentabilidade e prosperidade a longo prazo do SENAI-SC. Ela proporciona uma base sólida para a melhoria contínua dos processos organizacionais, permitindo a identificação de áreas de aprimoramento e otimizando a eficiência operacional e eficácia dos controles.

Na concepção da estrutura para gerenciar os riscos, foram definidos e implementados componentes essenciais, como Mandato e Comprometimento, Estrutura para Gerenciar Riscos, Implementação da Gestão de Riscos, Monitoramento e Análise Crítica da Estrutura, e Melhoria Contínua da Estrutura.

A estrutura conta com especialistas em Gestão de Riscos certificado pela ISO 31.000, um Comitê de Gestão de Riscos, Política de Gestão de Riscos, Plano de Comunicação e Consulta, e Análise Crítica.

Por fim, destaca-se o compromisso contínuo do SENAI-SC em fortalecer seus mecanismos de controle, transparência e governança corporativa, evidenciando sua posição como uma entidade ética e íntegra diante de seus diversos stakeholders.

#### **Nota 9 Avaliação da Administração Quanto à Capacidade de Continuidade Operacional da Entidade**

O SENAI-SC impulsiona a competitividade da indústria por meio de educação, inovação e serviços tecnológicos. É referência em educação profissional, formando técnicos em nível médio e superior aptos a contribuir para o desenvolvimento da indústria. Em 2023, foram 221 mil matrículas, implementadas em 50 unidades de Educação Profissional e um Centro Universitário (com a sede e mais quatro campi) e 23 unidades móveis. No total, são 672 laboratórios didáticos fixos e 568 salas de aula. No ano, seus oito institutos de tecnologia e três de inovação realizaram 35,5 mil horas de consultoria e 341 mil ensaios metrológicos, além da participação em 89 projetos de inovação.

Ao longo dos anos vem consolidando suas operações com medidas de eficiência operacional, atingindo resultados sustentáveis, e mantendo a perspectiva de continuidade das operações. Em 2023, e para 2024, destacamos os seguintes resultados e ações:

- Receita de serviços: crescimento de 14% na comparação 2023 x 2022;



- Resultado Operacional positivo de R\$ 128,80 milhões, recebimento referente ao processo INSS Patronal, SAT e PIS s/folha R\$ 62,28 milhões;
- Índice de Liquidez Corrente de 1,33;
- O SENAI praticamente duplicou seu total de matrículas, passando de 113 mil em 2022 para 221 mil em 2023. Esse crescimento se deu, principalmente, nos cursos de curta duração, nos quais os profissionais buscam uma atualização rápida em determinada tecnologia;
- Na área educacional, vem se tornando referência em educação executiva, por meio da Academia FIESC de Negócios. No ano de 2023, quase 3,3 mil executivos passaram por formações oferecidas pela Academia em temas relacionados à transformação da indústria catarinense, transformação digital, finanças e sucessão.
- No âmbito da Tecnologia e Inovação, tiveram destaque a ampliação do número de projetos desenvolvidos, das empresas envolvidas e dos recursos mobilizados. Em 2023, foram mobilizados R\$ 346,00 milhões em recursos ante os R\$ 253,00 milhões alcançados em 2022;

Para 2024, o SENAI busca continuar crescendo, prestando serviços de qualidade e promovendo cada vez mais a competitividade da indústria catarinense. No que tange ao orçamento elaborado para o exercício, a projeção é entregar um resultado operacional positivo de R\$ 43,30 milhões.

#### **Nota 10 Eventos Subsequentes**

Os administradores declaram a inexistência de fatos ocorridos subsequentemente à data de encerramento do exercício que venham a ter efeito relevante sobre a situação patrimonial ou financeira da entidade ou que possam provocar efeitos sobre seus resultados futuros.







---

Fabrizio Machado Pereira  
Diretor Regional



---

~~Alfredo Piotrovski  
Diretor de Desenvolvimento Industrial e Corporativo da FIESC~~



---

Bianca Kirchner  
Contadora CRC/SC 025288/O